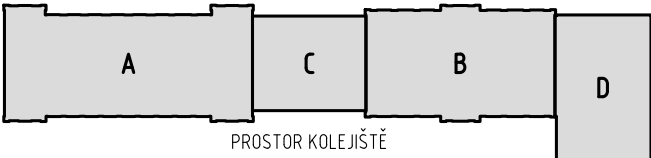







Jiná ověření:		Paré:	
Orientační schéma: <div style="text-align: center;"> ULICE U BECHYŇSKÉ DRÁHY  PROSTOR KOLEJISŤE </div>		Razítko oprávněné osoby: <div style="display: flex; justify-content: space-between;"> Podpis: Datum: </div>	
Revize:	Datum:	Popis:	Kontroloval:
-	-	-	-

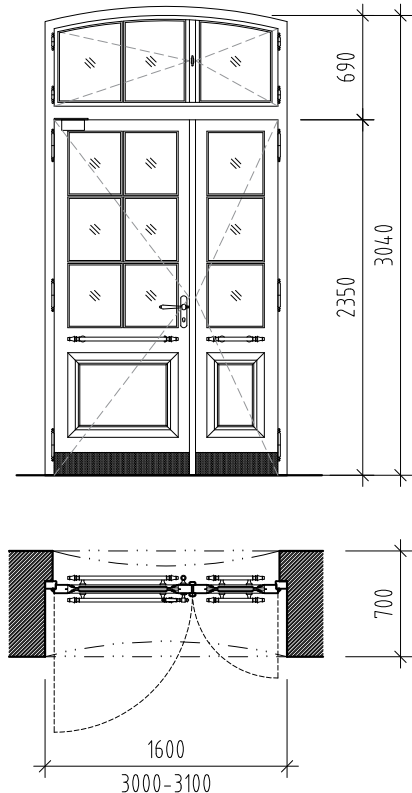
Stavebník/Investor:	Správa železnic, státní organizace	 SPRÁVA ŽELEZNIC
Adresa:	Dlážděná 1003/7, 110 00 Praha 1	
Zástupce investora:	Stavební správa západ	
Adresa:	Diamond Point, Ke Štvanici 656/3, 186 00 Praha 8 - Karlín	

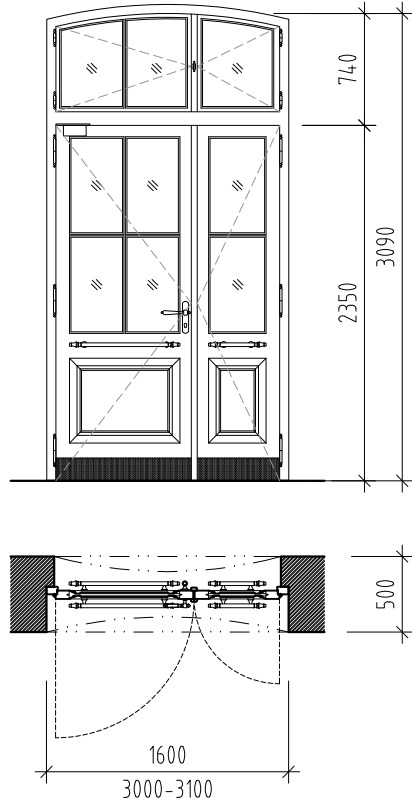
Zhotovitel díla:	APRIS s.r.o.		
Adresa:	U Plynárny 1002/97, 101 00 Praha 10		
Kontakt:	T: +420 261 260 358 E: apris@apris.cz		
Zhotovitel objektu:	APRIS s.r.o.		
Adresa:	U Plynárny 1002/97, 101 00 Praha 10		
Kontakt:	T: +420 261 260 358 E: apris@apris.cz		
Hlavní projektant (HIP):	Ing. Vojtěch Hejl	Architekti:	Ing. arch. M. Tylšová, Ing. arch. V. Taraba

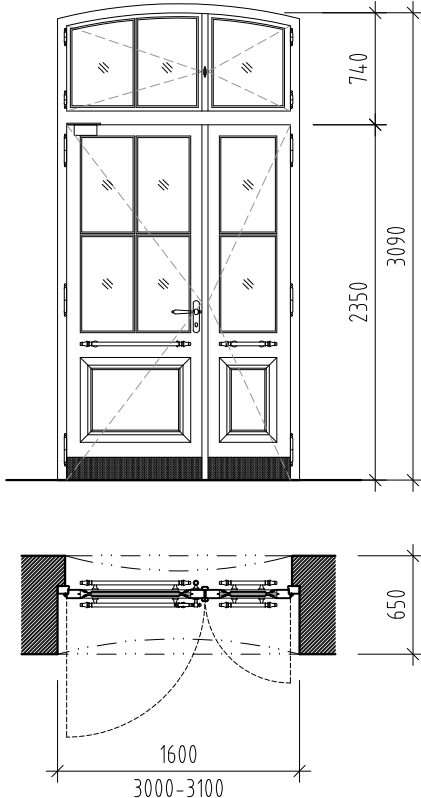
Název stavby/akce:	REKONSTRUKCE VÝPRAVNÍ BUDOVY V ŽST. TÁBOR	Označení investora: S611700230
		Označení zhotovitele: 2023058
Název části:	Pozemní objekty výpravních budov a budov zastávek	Označení části: D.2.2.1
Název objektu/díle části:	žst. Tábor, výpravní budova	Označení objektu/komplexu: SO 62-71-01.01
Název přílohy:	Architektonicko-stavební řešení	Číslo přílohy: 2. 603
Název díle části přílohy:	Výpis dveří	
Odpovědný projektant:	Zpracovatel přílohy:	Měřítko: -
Ing. arch. M. Tylšová	Ing. Jan Štorek	Formáty: -
Kraj:	Katastrální území:	TUDU:
Jihočeský	Tábor	1701K1
		Smluvní datum zpracování: 11.10.2024

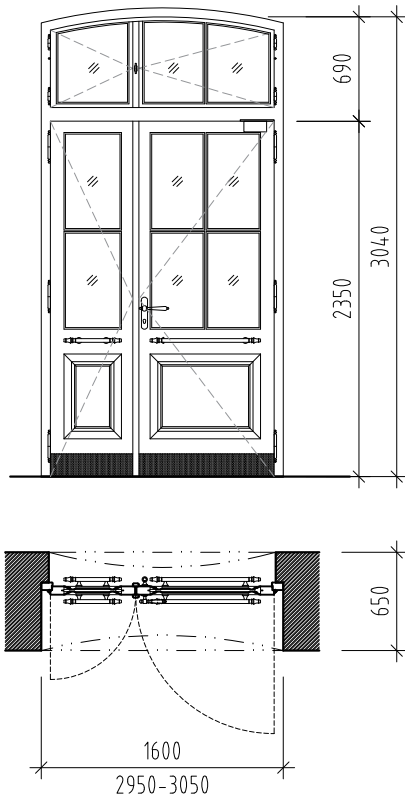
Označení investora:	Stupeň dokumentace:	Část:	Objekt:	Podoblast:	Příloha:	Revize:
S 6 1 1 7 0 0 2 3 0	-	P D P S	-	D 2 2 0 1	-	S O 6 2 7 1 0 1
-	0	1	-	0	1	-
2	-	6	0	3	-	P 0 1

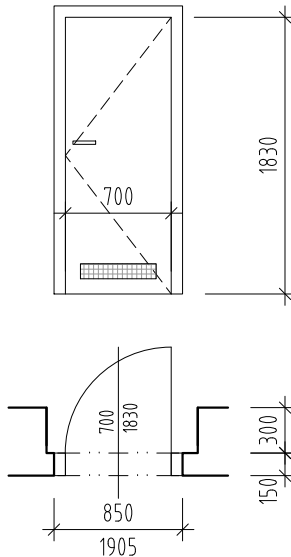
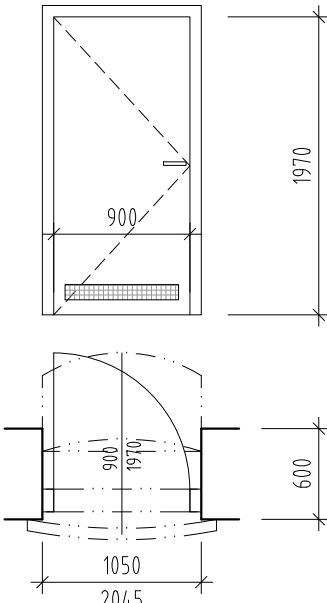
OZNAČ.	POPIS	POZNÁMKA/UMÍSTĚNÍ
D-01	REPLIKA HISTORICKÝCH DVEŘÍ - VNITŘNÍ DVEŘE DO ZÁDVEŘÍ	BUDOVA "A" - 1.NP
D-02	REPLIKA HISTORICKÝCH DVEŘÍ - VNITŘNÍ DVEŘE DO ZÁDVEŘÍ	BUDOVA "B" - 1.NP
D-03	REPLIKA HISTORICKÝCH DVEŘÍ - VNITŘNÍ DVEŘE DO ZÁDVEŘÍ	BUDOVA "B" - 1.NP
D-04	REPLIKA HISTORICKÝCH DVEŘÍ - VNITŘNÍ DVEŘE DO ZÁDVEŘÍ	BUDOVA "B" - 1.NP
D-05a	REPLIKA HISTORICKÝCH DVEŘÍ - VNITŘNÍ DVEŘE DO ZÁDVEŘÍ	BUDOVA "A" - 1.NP
D-05b	REPLIKA HISTORICKÝCH DVEŘÍ - VNITŘNÍ DVEŘE DO ZÁDVEŘÍ	BUDOVA "A" - 1.NP
D-06	VNITŘNÍ DVEŘE - SKLEP	BUDOVA "A" - 1.PP
D-07	VNITŘNÍ DVEŘE - SKLEP	BUDOVA "A" - 1.PP
D-08	VNITŘNÍ DVEŘE - SKLEP	BUDOVA "A + B" - 1.PP
D-09	VNITŘNÍ DVEŘE - SKLEP	BUDOVA "A" - 1.PP
D-10	VNITŘNÍ DVEŘE - SKLEP	BUDOVA "A" - 1.PP
D-11	VNITŘNÍ DVEŘE - SKLEP	BUDOVA "A" - 1.PP
D-12	VNITŘNÍ DVEŘE - SKLEP	BUDOVA "A" - 1.PP
D-13	VNITŘNÍ DVEŘE - SKLEP	BUDOVA "A" - 1.PP
D-14	VNITŘNÍ DVEŘE - SKLEP	BUDOVA "B" - 1.PP
D-15	VNITŘNÍ DVEŘE - SKLEP	BUDOVA "B" - 1.PP
D-16	VNITŘNÍ DVEŘE - SKLEP	BUDOVA "B" - 1.PP
D-17	VNITŘNÍ DVEŘE - SKLEP	BUDOVA "B" - 1.PP
D-18	VNITŘNÍ DVEŘE - SKLEP	BUDOVA "B" - 1.PP
D-19a	VNITŘNÍ DVEŘE - SDĚLOVACÍ MÍSTNOST	BUDOVA "A" - 1.NP + 2.NP
D-19b	VNITŘNÍ DVEŘE - KUCHYŇKA	BUDOVA "A" - 1.NP + 2.NP
D-19c	VNITŘNÍ DVEŘE - SKLAD	BUDOVA "A" - 1.NP + 2.NP
D-20	VNITŘNÍ DVEŘE - KANCELÁŘ / MEZINÁRODNÍ POKLADNA	BUDOVA "A" - 1.NP
D-21	VNITŘNÍ DVEŘE - KUCHYŇKA	BUDOVA "A" - 1.NP
D-22	VNITŘNÍ DVEŘE - UMYVÁRNA / ÚKLIDOVÁ MÍSTNOST	BUDOVA "A" - 1.NP
D-23	VNITŘNÍ DVEŘE - WC / ÚKLIDOVÁ MÍSTNOST	BUDOVA "A + B" - 1.NP, 2.NP, 3.NP
D-24	VNITŘNÍ DVEŘE - CHODBA	BUDOVA "A" - 1.NP
D-25	VNITŘNÍ DVEŘE - UMYVÁRNA / ÚKLIDOVÁ MÍSTNOST	BUDOVA "A + B" - 1.NP, 2.NP, 3.NP
D-26	VNITŘNÍ DVEŘE - ZÁZEMÍ OBCHODU	BUDOVA "A + B" - 1.NP
D-27	VNITŘNÍ DVEŘE - ZÁZEMÍ OBCHODU	BUDOVA "A" - 1.NP
D-28	VNITŘNÍ DVEŘE - POKLADNY / PASÁŽ	BUDOVA "A" - 1.NP
D-29	VNITŘNÍ DVEŘE - ÚKLIDOVÁ MÍSTNOST (POKLADNY)	BUDOVA "A" - 1.NP
D-30	VNITŘNÍ DVEŘE - PŘEDSÍN (POKLADNY)	BUDOVA "A" - 1.NP
D-31	VNITŘNÍ DVEŘE - SKLAD / ROZVODNA	BUDOVA "A + B" - 1.NP
D-32	VNITŘNÍ DVEŘE - CHODBA	BUDOVA "A" - 1.NP
D-33	VNITŘNÍ DVEŘE - SDĚLOVACÍ MÍSTNOST	BUDOVA "A" - 1.NP
D-34	VNITŘNÍ DVEŘE - ROZVODNA	BUDOVA "B" - 1.NP
D-35	VNITŘNÍ DVEŘE - ZÁZEMÍ OBCHODU	BUDOVA "B" - 1.NP
D-36	VNITŘNÍ DVEŘE - ZÁZEMÍ OBCHODU	BUDOVA "B" - 1.NP
D-37	VNITŘNÍ DVEŘE - BEZBARIÉROVÉ WC	BUDOVA "D" - 1.NP
D-38	VNITŘNÍ DVEŘE - VEŘEJNÉ WC	BUDOVA "D" - 1.NP
D-39	VNITŘNÍ DVEŘE - KANCELÁŘ	BUDOVA "A + B" - 2.NP, 3.NP
D-40	VNITŘNÍ DVEŘE - KANCELÁŘ	BUDOVA "A" - 1.NP
D-41	VNITŘNÍ DVEŘE - KANCELÁŘ	BUDOVA "B" - 2.NP
D-42	VNITŘNÍ DVEŘE - CHODBA	BUDOVA "A" - 2.NP
D-43	VNITŘNÍ DVEŘE - CHODBA	BUDOVA "A" - 2.NP
D-44	VNITŘNÍ DVEŘE - KANCELÁŘ	BUDOVA "A" - 3.NP
D-45	VNITŘNÍ DVEŘE - KANCELÁŘ	BUDOVA "A" - 3.NP
D-46	VNITŘNÍ DVEŘE - KANCELÁŘ	BUDOVA "A" - 3.NP
D-47	VNITŘNÍ DVEŘE - CHODBA	BUDOVA "A" - 3.NP
D-48	VNITŘNÍ VSTUPNÍ DVEŘE DO BYTU 3.NP	BUDOVA "B" - 3.NP
D-49	VNITŘNÍ VSTUPNÍ DVEŘE DO BYTU 3.NP	BUDOVA "B" - 3.NP
D-50	VNITŘNÍ DVEŘE DO OBYTNÝCH MÍSTNOSTÍ	BUDOVA "B" - 3.NP
D-51	VNITŘNÍ DVEŘE - BYT (SPIŽÍRNA)	BUDOVA "B" - 3.NP
D-52	VNITŘNÍ DVEŘE - BYT (WC)	BUDOVA "B" - 3.NP
D-53	VNITŘNÍ DVEŘE - BYT (OBÝVACÍ POKOJ)	BUDOVA "B" - 3.NP
D-54	VNITŘNÍ DVEŘE - BYT (KOUPELNA)	BUDOVA "B" - 3.NP
D-55	VNITŘNÍ DVEŘE - BYT (OBÝVACÍ POKOJ)	BUDOVA "B" - 3.NP

Č. DOK.	NÁZEV							STRANA		
603	VÝPIS DVEŘÍ							XX		
OZNAČ.	GRAFICKÉ SCHÉMA, M 1:50	ŠÍŘKA	VÝŠKA	POPIS, VLASTNOSTI				POČET		
D-01		1480 mm	2350+700 mm	VNITŘNÍ DVEŘE DO ZÁDVEŘÍ						
				POPIS:						
				VCHODOVÉ DVEŘE DVOUKŘÍDLÉ, ČÁSTEČNĚ PROSKLENÉ S NADSVĚTLÍKEM, KAZETOVÉ, OTVÍRAVÉ						
				ÚPRAVA:						
				NOVÉ - REPLIKA HISTORICKÝCH DVEŘÍ						
				ZÁRUBEŇ:						
				REPLIKA HISTORICKÝCH DVEŘÍ - DŘEVĚNÝ MASIV (PŘÍRODNÍ DUB)						
				FUNGICIDNÍ IMPREGNACE, LEHCE PIGMENTOVANÝ UV ODOLNÝ NÁTĚR, 2x OLEJ. TRANSPARENT. NÁTĚR						
				PŘIROZENÁ BARVA PŘÍRODNÍHO OŠETŘENÉHO DUBOVÉHO DŘEVA						
				KOVÁNÍ:						
				MADLO-MADLO (REPLIKA HISTORICKÉHO KOVÁNÍ, MOSAZ), ZÁVĚSY MOSAZ						
				KLIKA-KOULE (REPLIKA HISTORICKÉHO KOVÁNÍ, MOSAZ)						
				ELEKTROMECHANICKÝ ZÁMEK						
				ZÁVĚSY - TRIOPANT + DEKORATIVNÍ NÁVLEKY Z PATINOVANÉ MOSAZI						
				MATERIÁL KŘÍDLA:						
				PLNÉ KŘÍDLO, KAZETOVÉ Z MASIVNÍHO DUBOVÉHO DŘEVA ČÁSTEČNĚ PROSKLENÉ - S POLODRÁŽKOU						
				BARVA:						
				PŘIROZENÁ BARVA PŘÍRODNÍHO OŠETŘENÉHO DUBOVÉHO DŘEVA						
	POŽÁRNÍ ODOLNOST:									
-										
ZASKLENÍ:										
IZOLAČNÍ DVOJSKLO - VRSTVENÉ BEZPEČNOSTNÍ SKLO DLE ČSN EN 356, OCHRANA MIN. 2x PVB FOLIE										
JEDNÁ SE O FOLII KATEGORIE ODOLNOSTI P1A DLE ČSN EN 356										
TĚSNÍCÍ RÁMEČEK DVOJSKLA V BARVĚ RÁMU A BEZ NÁPISŮ (NUTNÉ ODSOUHLASENÍ ARCHITEKTEM)										
POZNÁMKA:										
DVEŘE BUDOU OPATŘENY MAGNETICKÝMI KONTAKTY VČ KRABICE PRO MONTÁŽ POD OMÍTKU + ČTEČKA +										
KLÁVESNICE										
(BEZPEČNOSTNÍ UZAMYKACÍ SYSTÉM JE NAVRŽEN V RC 3 PODLE ČSN EN 1627)										
DVEŘE OPATŘIT SAMOZAVÍRAČEMEM										
ARETACE VEDLEJŠÍHO KŘÍDLA ZAPUŠTĚNÁ DO PODLAHY (MOSAZNÁ TRUBKA)										
DŘEVĚNÉ ČÁSTI DVEŘÍ VE STEJNÉ BARVĚ A POVRCHOVÉ ÚPRAVĚ JAKO ŠPALETOVÁ OKNA										
DVEŘE DOPLNIT O FOLII KATEGORIE P1A DLE ČSN EN 356										
REPLIKA PŮVODNÍCH NEDOCHOVANÝCH DVEŘÍ PODROBNÝ VÝKRES DVEŘÍ VIZ SAMOSTATNÁ PŘÍLOHA		ŠÍŘKA STĚNY		OTVÍRÁNÍ		1.PP	1.NP	2.NP	3.NP	CELKEM
		700 mm		DVOUKŘÍDLÉ		0 ks	1 ks	0 ks	0 ks	1 ks

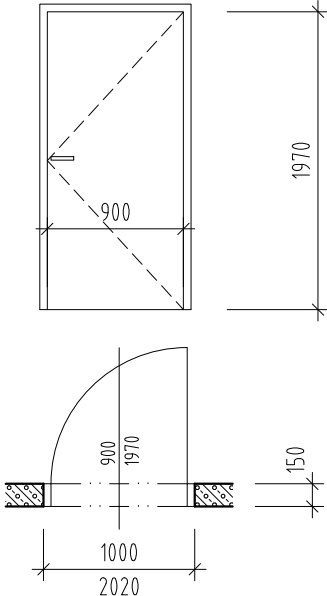
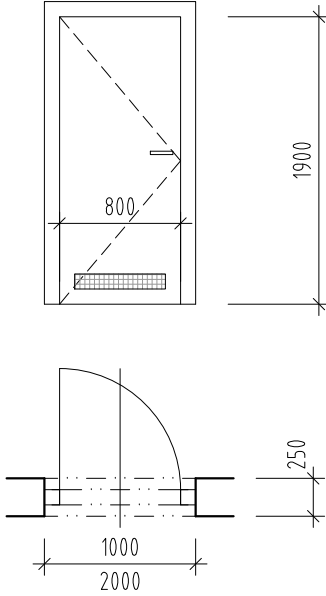
Č. DOK.	NÁZEV	STRANA						
603	VÝPIS DVEŘÍ	XX						
OZNAČ.	GRAFICKÉ SCHÉMA, M 1:50	ŠÍŘKA	VÝŠKA	POPIS, VLASTNOSTI				POČET
D-02		1480 mm	2350+750 mm	VNITŘNÍ DVEŘE DO ZÁDVEŘÍ				
				POPIS:				
				VCHODOVÉ DVEŘE DVOUKŘÍDLÉ, ČÁSTEČNĚ PROSKLENÉ S NADSVĚTLÍKEM, KAZETOVÉ, OTVÍRAVÉ				
				ÚPRAVA:				
				NOVÉ - REPLIKA HISTORICKÝCH DVEŘÍ				
				ZÁRUBEŇ:				
				REPLIKA HISTORICKÝCH DVEŘÍ - DŘEVĚNÝ MASIV (PŘÍRODNÍ DUB)				
				FUNGICIDNÍ IMPREGNACE, LEHCE PIGMENTOVANÝ UV ODOLNÝ NÁTĚR, 2x OLEJ. TRANSPARENT. NÁTĚR				
				PŘIROZENÁ BARVA PŘÍRODNÍHO OŠETŘENÉHO DUBOVÉHO DŘEVA				
				KOVÁNÍ:				
				MADLO-MADLO (REPLIKA HISTORICKÉHO KOVÁNÍ, MOSAZ), ZÁVĚSY MOSAZ				
				KOULE-KLIKA (REPLIKA HISTORICKÉHO KOVÁNÍ, MOSAZ)				
				ZÁVĚSY - TRIOPANT + DEKORATIVNÍ NÁVLEKY Z PATINOVANÉ MOSAZI				
				MECHANICKÝ ZADLABÁVACÍ ZÁMEK S KOVÁNÍM A CYLINDRICKOU VLOŽKOU V RC 3 DLE ČSN EN 1627				
				MATERIÁL KŘÍDLA:				
				PLNÉ KŘÍDLO, KAZETOVÉ Z MASIVNÍHO DUBOVÉHO DŘEVA ČÁSTEČNĚ PROSKLENÉ - S POLODRÁŽKOU				
				BARVA:				
				PŘIROZENÁ BARVA PŘÍRODNÍHO OŠETŘENÉHO DUBOVÉHO DŘEVA				
	NÁTĚR TRANSPARENTNÍ NÁSTŘÍK (BEZBARVÝ)							
POŽÁRNÍ ODOLNOST:								
-								
ZASKLENÍ:								
IZOLAČNÍ DVOJSKLO - VRSTVENÉ BEZPEČNOSTNÍ SKLO DLE ČSN EN 356, OCHRANA MIN. 2x PVB FOLIE								
JEDNÁ SE O FÓLII KATEGORIE ODOLNOSTI P1A DLE ČSN EN 356								
TĚSNÍCÍ RÁMEČEK DVOJSKLA V BARVĚ RÁMU A BEZ NÁPISŮ (NUTNÉ ODSOUHLASENÍ ARCHITEKTEM)								
POZNÁMKA:								
(BEZPEČNOSTNÍ UZAMYKACÍ SYSTÉM JE NAVRŽEN V RC 3 PODLE ČSN EN 1627)								
DVEŘE OPATŘIT SAMOZAVÍRAČEM								
DŘEVĚNÉ ČÁSTI DVEŘÍ VE STEJNÉ BARVĚ A POVRCHOVÉ ÚPRAVĚ JAKO ŠPALETOVÁ OKNA								

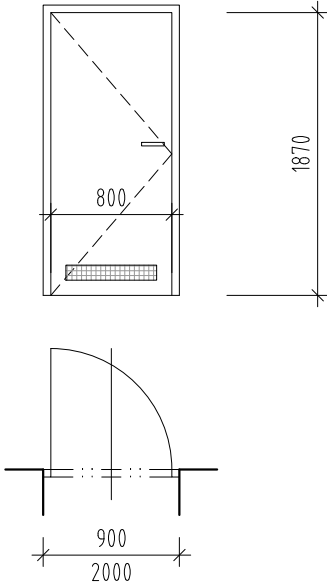
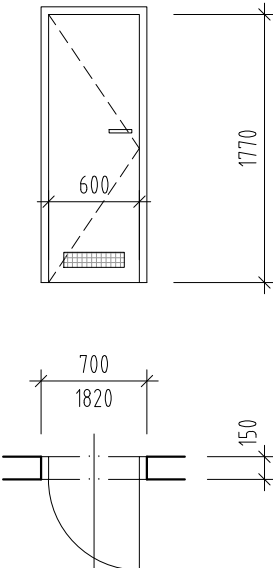
Č. DOK.	NÁZEV							STRANA					
603	VÝPIS DVEŘÍ							XX					
OZNAČ.	GRAFICKÉ SCHÉMA, M 1:50	ŠÍŘKA	VÝŠKA	POPIS, VLASTNOSTI				POČET					
D-03		1480 mm	2350+750 mm	VNITŘNÍ DVEŘE DO ZÁDVEŘÍ									
				POPIS:	VCHODOVÉ DVEŘE DVOUKŘÍDLÉ, ČÁSTEČNĚ PROSKLENÉ S NADSVĚTLÍKEM, KAZETOVÉ, OTVÍRAVÉ								
				ÚPRAVA:	NOVÉ - REPLIKA HISTORICKÝCH DVEŘÍ								
				ZÁRUBEŇ:	REPLIKA HISTORICKÝCH DVEŘÍ - DŘEVĚNÝ MASIV (PŘÍRODNÍ DUB)								
					FUNGICIDNÍ IMPREGNACE, LEHCE PIGMENTOVANÝ UV ODOLNÝ NÁTĚR, 2x OLEJ. TRANSPARENT. NÁTĚR								
					PŘIROZENÁ BARVA PŘÍRODNÍHO OŠETŘENÉHO DUBOVÉHO DŘEVA								
				KOVÁNÍ:	MADLO-MADLO (REPLIKA HISTORICKÉHO KOVÁNÍ, MOSAZ), ZÁVĚSY MOSAZ								
					KLIKA-KLIKA (REPLIKA HISTORICKÉHO KOVÁNÍ, MOSAZ)								
					BEZPEČNOSTNÍ KOVÁNÍ, ROZETOVÉ PROVEDENÍ, CYLINDRICKÁ VLOŽKA VČETNĚ KLÍČE								
					ZÁVĚSY - TRIOPANT + DEKORATIVNÍ NÁVLEKY Z PATINOVANÉ MOSAZI								
				MATERIÁL KŘÍDLA:	PLNÉ KŘÍDLO, KAZETOVÉ Z MASIVNÍHO DUBOVÉHO DŘEVA ČÁSTEČNĚ PROSKLENÉ - S POLODRÁŽKOU								
				BARVA:	PŘIROZENÁ BARVA PŘÍRODNÍHO OŠETŘENÉHO DUBOVÉHO DŘEVA								
					NÁTĚR TRANSPARENTNÍ NÁSTŘÍK (BEZBARVÝ)								
				POŽÁRNÍ ODOLNOST:	-								
				ZASKLENÍ:	IZOLAČNÍ DVOJSKLO - VRSTVENÉ BEZPEČNOSTNÍ SKLO DLE ČSN EN 356, OCHRANA MIN. 2x PVB FOLIE								
					JEDNÁ SE O FÓLII KATEGORIE ODOLNOSTI P1A DLE ČSN EN 356								
					TĚSNÍCÍ RÁMEČEK DVOJSKLA V BARVĚ RÁMU A BEZ NÁPISŮ (NUTNÉ ODSOUHLAŠENÍ ARCHITEKTEM)								
				POZNÁMKA:	DVEŘE BUDOU OPATŘENY MAGNETICKÝMI KONTAKTY VČ KRABICE PRO MONTÁŽ POD OMÍTKU								
					(BEZPEČNOSTNÍ UZAMYKACÍ SYSTÉM JE NAVRŽEN V RC 3 PODLE ČSN EN 1627)								
					DVEŘE OPATŘIT SAMOZAVÍRAČEMEM								
					DŘEVĚNÉ ČÁSTI DVEŘÍ VE STEJNÉ BARVĚ A POVRCHOVÉ ÚPRAVĚ JAKO ŠPALETOVÁ OKNA								
					DVEŘE DOPLNIT O FÓLII KATEGORIE ODOLNOSTI P1A DLE ČSN EN 356								
				REPLIKA PŮVODNÍCH NEDOCHOVANÝCH DVEŘÍ PODROBNÝ VÝKRES DVEŘÍ VIZ SAMOSTATNÁ PŘÍLOHA		ŠÍŘKA STĚNY	OTVÍRÁNÍ		1.PP	1.NP	2.NP	3.NP	CELKEM
						650 mm	DVOUKŘÍDLÉ		0 ks	1 ks	0 ks	0 ks	1 ks

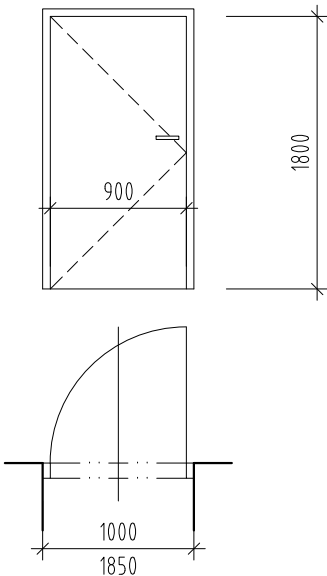
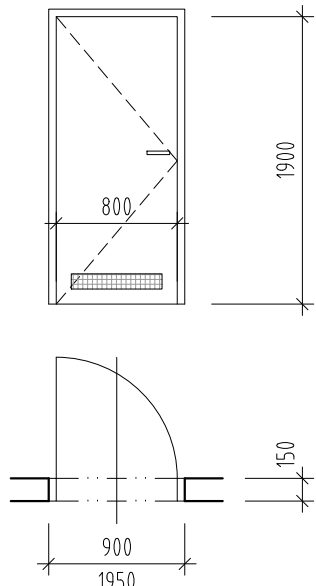
Č. DOK.	NÁZEV	STRANA						
603	VÝPIS DVEŘÍ	XX						
OZNAČ.	GRAFICKÉ SCHÉMA, M 1:50	ŠÍŘKA	VÝŠKA	POPIS, VLASTNOSTI				POČET
D-04		1480 mm	2350+700 mm	VNITŘNÍ DVEŘE DO ZÁDVEŘÍ				
				POPIS:				
				VCHODOVÉ DVEŘE DVOUKŘÍDLÉ, ČÁSTEČNĚ PROSKLENÉ S NADSVĚTLÍKEM, KAZETOVÉ, OTVÍRAVÉ				
				ÚPRAVA:				
				NOVÉ - REPLIKA HISTORICKÝCH DVEŘÍ				
				ZÁRUBEŇ:				
				REPLIKA HISTORICKÝCH DVEŘÍ - DŘEVĚNÝ MASIV (PŘÍRODNÍ DUB)				
				FUNGICIDNÍ IMPREGNACE, LEHCE PIGMENTOVANÝ UV ODOLNÝ NÁTĚR, 2x OLEJ. TRANSPARENT. NÁTĚR				
				PŘIROZENÁ BARVA PŘÍRODNÍHO OŠETŘENÉHO DUBOVÉHO DŘEVA				
				KOVÁNÍ:				
				MADLO-MADLO (REPLIKA HISTORICKÉHO KOVÁNÍ, MOSAZ), ZÁVĚSY MOSAZ				
				KLIKA-KLIKA (REPLIKA HISTORICKÉHO KOVÁNÍ, MOSAZ)				
				BEZPEČNOSTNÍ KOVÁNÍ, ROZETOVÉ PROVEDENÍ, CYLINDRICKÁ VLOŽKA VČETNĚ KLÍČE				
				ZÁVĚSY - TRIOPANT + DEKORATIVNÍ NÁVLEKY Z PATINOVANÉ MOSAZI				
				MATERIÁL KŘÍDLA:				
				PLNÉ KŘÍDLA, KAZETOVÉ Z MASIVNÍHO DUBOVÉHO DŘEVA ČÁSTEČNĚ PROSKLENÉ - S POLODRÁŽKOU				
				BARVA:				
				PŘIROZENÁ BARVA PŘÍRODNÍHO OŠETŘENÉHO DUBOVÉHO DŘEVA				
				NÁTĚR TRANSPARENTNÍ NÁSTŘÍK (BEZBARVÝ)				
				POŽÁRNÍ ODOLNOST:				
				-				
				ZASKLENÍ:				
				IZOLAČNÍ DVOJSKLO - VRSTVENÉ BEZPEČNOSTNÍ SKLO DLE ČSN EN 356, OCHRANA MIN. 2x PVB FOLIE				
	JEDNÁ SE O FÓLII KATEGORIE ODOLNOSTI P1A DLE ČSN EN 356							
	TĚSNÍCÍ RÁMEČEK DVOJSKLA V BARVĚ RÁMU A BEZ NÁPISŮ (NUTNÉ ODSOUHLAŠENÍ ARCHITEKTEM)							
POZNÁMKA:								
DVEŘE BUDOU OPATŘENY MAGNETICKÝMI KONTAKTY VČ KRABICE PRO MONTÁŽ POD OMÍTKU								
(BEZPEČNOSTNÍ UZAMYKACÍ SYSTÉM JE NAVRŽEN V RC 3 PODLE ČSN EN 1627)								
DVEŘE OPATŘIT SAMOZAVÍRAČEMEM								
DŘEVĚNÉ ČÁSTI DVEŘÍ VE STEJNÉ BARVĚ A POVRCHOVÉ ÚPRAVĚ JAKO ŠPALETOVÁ OKNA								
REPLIKA PŮVODNÍCH NEDOCHOVANÝCH DVEŘÍ PODROBNÝ VÝKRES DVEŘÍ VIZ SAMOSTATNÁ PŘÍLOHA		ŠÍŘKA STĚNY	OTVÍRÁNÍ	1.PP	1.NP	2.NP	3.NP	CELKEM
		650 mm	DVOUKŘÍDLÉ	0 ks	3 ks	0 ks	0 ks	3 ks

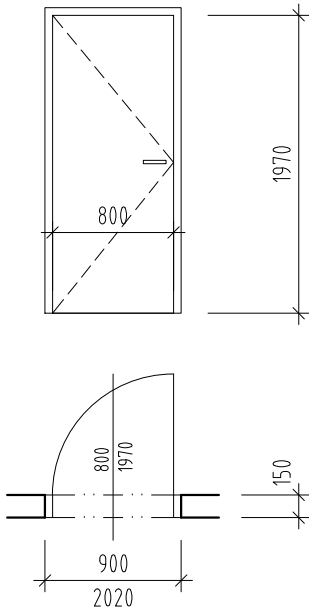
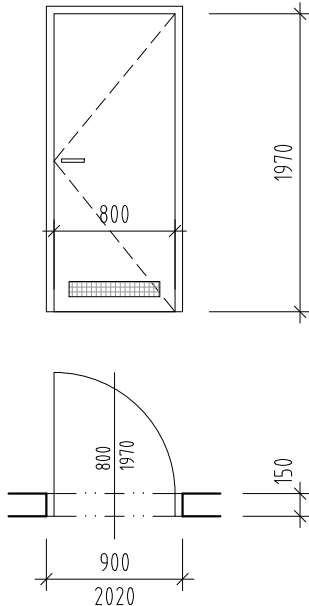
Č. DOK.	NÁZEV	STRANA						
603	VÝPIS DVEŘÍ	XX						
OZNAČ.	GRAFICKÉ SCHÉMA, M 1:50	ŠÍŘKA	VÝŠKA	POPIS, VLASTNOSTI				POČET
D-06		700 mm	1830 mm	VNITŘNÍ DVEŘE - SKLEP				
				POPIS:	VNITŘNÍ DVEŘE JEDNOKŘÍDLÉ, PLNÉ, HLADKÉ, OTVÍRAVÉ			
				ÚPRAVA:	NOVÉ			
				ZÁRUBEŇ:	OCELOVÁ PRO DODATEČNOU MONTÁŽ			
					BARVA BÍLÁ RAL 9010, MAT			
				KOVÁNÍ:	KLIKA - KLIKA, (BROUŠENÝ NEREZ)			
					BEZPEČNOSTNÍ KOVÁNÍ, ROZETOVÉ PROVEDENÍ, CYLINDRICKÁ VLOŽKA VČETNĚ KLÍČE			
				MATERIÁL KŘÍDLA:	OCELOVÉ DVEŘE			
				BARVA:	BÍLÁ RAL 9010, MAT			
				POŽÁRNÍ ODOLNOST:	-			
				ZASKLENÍ:	-			
				POZNÁMKA:	VĚTRACÍ MŘÍŽKA			
	ŠÍŘKA STĚNY	OTVÍRÁNÍ	1.PP	1.NP	2.NP	3.NP	CELKEM	
	150 mm	LEVÉ/PRAVÉ	1 / 0 ks	0 ks	0 ks	0 ks	1 / 0 ks	
D-07		900 mm	1970 mm	VNITŘNÍ DVEŘE - SKLEP				
				POPIS:	VNITŘNÍ DVEŘE JEDNOKŘÍDLÉ, PLNÉ, HLADKÉ, OTVÍRAVÉ			
				ÚPRAVA:	NOVÉ			
				ZÁRUBEŇ:	OCELOVÁ PRO DODATEČNOU MONTÁŽ			
					BARVA BÍLÁ RAL 9010, MAT			
				KOVÁNÍ:	KLIKA - KOULE, (BROUŠENÝ NEREZ)			
					BEZPEČNOSTNÍ KOVÁNÍ, ROZETOVÉ PROVEDENÍ			
					EL. MECHANICKÝ ZÁMEK OVLÁDANÝ ELEKTRICKÝM SYSTÉMEM KONTROLY VSTUPŮ, TŘÍDA ODOLNOSTI RC3			
				MATERIÁL KŘÍDLA:	OCELOVÉ DVEŘE			
				BARVA:	BÍLÁ RAL 9010, MAT			
				POŽÁRNÍ ODOLNOST:	-			
				POZNÁMKA:	VĚTRACÍ MŘÍŽKA, DVEŘE OPATŘIT SAMOZAVÍRAČEM			
					MAGNETICKÝ KONTAKT + KRABICE PRO MONTÁŽ POD OMÍTKU			
	DVEŘE MUSÍ SPLŇOVAT TŘÍDU ODOLNOSTI RC2							
	ŠÍŘKA STĚNY	OTVÍRÁNÍ	1.PP	1.NP	2.NP	3.NP	CELKEM	
	600 mm	LEVÉ/PRAVÉ	0 / 1 ks	0 ks	0 ks	0 ks	0 / 1 ks	

Č. DOK.	NÁZEV	STRANA							
603	VÝPIS DVEŘÍ	XX							
OZNAČ.	GRAFICKÉ SCHÉMA, M 1:50	ŠÍŘKA	VÝŠKA	POPIS, VLASTNOSTI				POČET	
D-08		900 mm	1970 mm	VNITŘNÍ DVEŘE - SKLEP					
				POPIS:	VNITŘNÍ DVEŘE JEDNOKŘÍDLÉ, PLNÉ, HLADKÉ, OTVÍRAVÉ				
				ÚPRAVA:	NOVÉ				
				ZÁRUBEŇ:	OCELOVÁ PRO DODATEČNOU MONTÁŽ				
					BARVA BÍLÁ RAL 9010, MAT				
				KOVÁNÍ:	KLIKA - KOULE, (BROUŠENÝ NEREZ)				
					BEZPEČNOSTNÍ KOVÁNÍ, ROZETOVÉ PROVEDENÍ, CYLINDRICKÁ VLOŽKA VČETNĚ KLÍČE				
				MATERIÁL KŘÍDLA:	OCELOVÉ DVEŘE				
				BARVA:	BÍLÁ RAL 9010, MAT				
				POŽÁRNÍ ODOLNOST:	EW - 30 DP1				
				ZASKLENÍ:	-				
				POZNÁMKA:	-				
			ŠÍŘKA STĚNY	OTVÍRÁNÍ	1.PP	1.NP	2.NP	3.NP	CELKEM
	200 mm	LEVÉ/PRAVÉ	0 / 1 ks	0 ks	0 ks	0 ks	0 / 1 ks		
D-09		900 mm	1970 mm	VNITŘNÍ DVEŘE - SKLEP					
				POPIS:	VNITŘNÍ DVEŘE JEDNOKŘÍDLÉ, PLNÉ, HLADKÉ, OTVÍRAVÉ				
				ÚPRAVA:	NOVÉ				
				ZÁRUBEŇ:	OCELOVÁ PRO DODATEČNOU MONTÁŽ				
					BARVA BÍLÁ RAL 9010, MAT				
				KOVÁNÍ:	KLIKA - KOULE, (BROUŠENÝ NEREZ)				
					BEZPEČNOSTNÍ KOVÁNÍ, ROZETOVÉ PROVEDENÍ, CYLINDRICKÁ VLOŽKA VČETNĚ KLÍČE				
					EL. MECHANICKÝ ZÁMEK OVLÁDANÝ ELEKTRICKÝM SYSTÉMEM KONTROLY VSTUPŮ, TŘÍDA ODOLNOSTI RC 3				
				MATERIÁL KŘÍDLA:	OCELOVÉ DVEŘE S IZOLAČNÍ VÝPLNÍ				
				BARVA:	BÍLÁ RAL 9010, MAT				
				POŽÁRNÍ ODOLNOST:	EW - 45 DP1 - C				
				ZASKLENÍ:	-				
		POZNÁMKA:	DVEŘE OPATŘIT SAMOZAVÍRAČEM A MAGNETICKÝM KONTAKTEM						
			DVEŘE MUSÍ SPLŇOVAT TŘÍDU ODOLNOSTI RC2						
			ŠÍŘKA STĚNY	OTVÍRÁNÍ	1.PP	1.NP	2.NP	3.NP	CELKEM
			150 mm	LEVÉ/PRAVÉ	2 / 0 ks	0 ks	0 ks	0 ks	2 / 0 ks

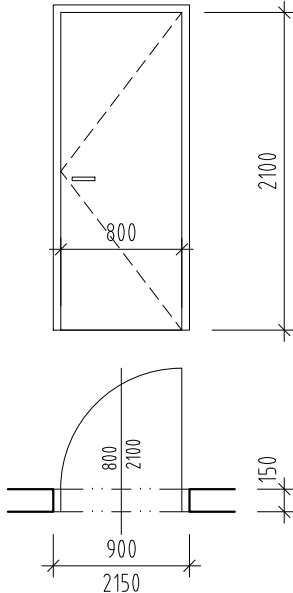
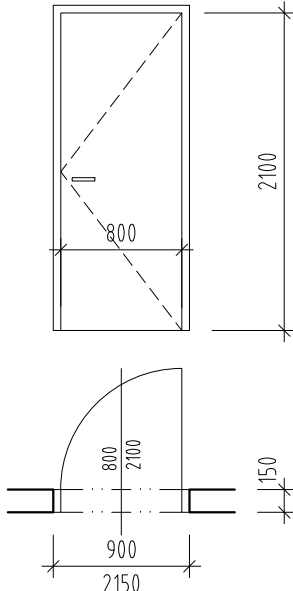
Č. DOK.	NÁZEV	STRANA						
603	VÝPIS DVEŘÍ	XX						
OZNAČ.	GRAFICKÉ SCHÉMA, M 1:50	ŠÍŘKA	VÝŠKA	POPIS, VLASTNOSTI				POČET
D-10		900 mm	1970 mm	VNITŘNÍ DVEŘE - SKLEP				
				POPIS:	VNITŘNÍ DVEŘE JEDNOKŘÍDLÉ, PLNÉ, HLADKÉ, OTVÍRAVÉ			
				ÚPRAVA:	NOVÉ			
				ZÁRUBEŇ:	OCELOVÁ PRO DODATEČNOU MONTÁŽ			
					BARVA BÍLÁ RAL 9010, MAT			
				KOVÁNÍ:	KLIKA - KOULE, (BROUŠENÝ NEREZ)			
					BEZPEČNOSTNÍ KOVÁNÍ, ROZETOVÉ PŘÍPOJENÍ, CYLINDRICKÁ VLOŽKA VČETNĚ KLÍČE			
				MATERIÁL KŘÍDLA:	OCELOVÉ DVEŘE			
				BARVA:	BARVA BÍLÁ RAL 9010, MAT			
				POŽÁRNÍ ODOLNOST:	EW - 30 DP1 - C			
				ZASKLENÍ:	-			
		POZNÁMKA:	DVEŘE OPATŘIT SAMOZAVÍRAČEM					
			ŠÍŘKA STĚNY	OTVÍRÁNÍ	1.PP	1.NP	2.NP	3.NP
	150 mm	LEVÉ/PRAVÉ	1 / 0 ks	0 ks	0 ks	0 ks	1 / 0 ks	
D-11		800 mm	1900 mm	VNITŘNÍ DVEŘE - SKLEP				
				POPIS:	VNITŘNÍ DVEŘE JEDNOKŘÍDLÉ, PLNÉ, HLADKÉ, OTVÍRAVÉ			
				ÚPRAVA:	NOVÉ			
				ZÁRUBEŇ:	OCELOVÁ PRO DODATEČNOU MONTÁŽ			
					BARVA BÍLÁ RAL 9010, MAT			
				KOVÁNÍ:	KLIKA - KLIKA, (BROUŠENÝ NEREZ)			
					BEZPEČNOSTNÍ KOVÁNÍ, ROZETOVÉ PŘÍPOJENÍ, CYLINDRICKÁ VLOŽKA VČETNĚ KLÍČE			
				MATERIÁL KŘÍDLA:	OCELOVÉ DVEŘE			
				BARVA:	BÍLÁ RAL 9010, MAT			
				POŽÁRNÍ ODOLNOST:	-			
				ZASKLENÍ:	-			
		POZNÁMKA:	VĚTRACÍ MŘÍŽKA					
			ŠÍŘKA STĚNY	OTVÍRÁNÍ	1.PP	1.NP	2.NP	3.NP
	250 mm	LEVÉ/PRAVÉ	0 / 1 ks	0 ks	0 ks	0 ks	0 / 1 ks	

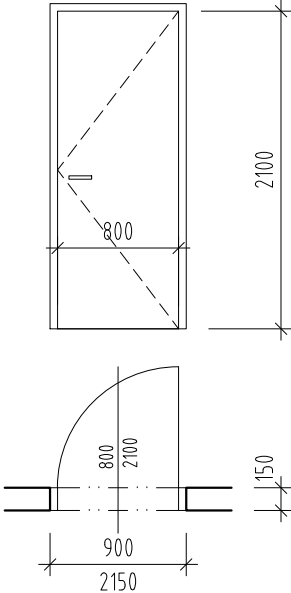
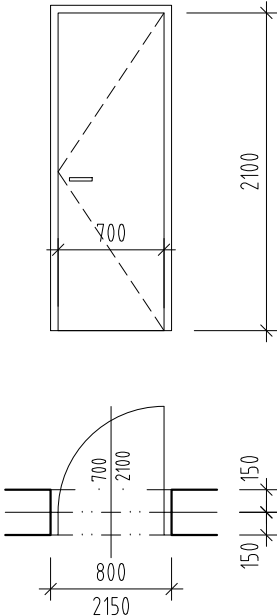
Č. DOK.	NÁZEV							STRANA
603	VÝPIS DVEŘÍ							XX
OZNAČ.	GRAFICKÉ SCHÉMA, M 1:50	ŠÍŘKA	VÝŠKA	POPIS, VLASTNOSTI				POČET
D-12		800	1870 mm	VNITŘNÍ DVEŘE - SKLEP				
				POPIS:	VNITŘNÍ DVEŘE JEDNOKŘÍDLÉ, PLNÉ, HLADKÉ, OTVÍRAVÉ			
				ÚPRAVA:	NOVÉ			
				ZÁRUBEŇ:	OCELOVÁ PRO DODATEČNOU MONTÁŽ			
					BARVA BÍLÁ RAL 9010, MAT			
				KOVÁNÍ:	KLIKA - KLIKA, (BROUŠENÝ NEREZ)			
					BEZPEČNOSTNÍ KOVÁNÍ, ROZETOVÉ PROVEDENÍ, CYLINDRICKÁ VLOŽKA VČETNĚ KLÍČE			
				MATERIÁL KŘÍDLA:	OCELOVÉ DVEŘE			
				BARVA:	BÍLÁ RAL 9010, MAT			
				POŽÁRNÍ ODOLNOST:	-			
				ZASKLENÍ:	-			
		POZNÁMKA:	VĚTRACÍ MŘÍŽKA					
	ŠÍŘKA STĚNY	OTVÍRÁNÍ	1.PP	1.NP	2.NP	3.NP	CELKEM	
	750 mm	LEVÉ/PRAVÉ	3 / 2 ks	0 ks	0 ks	0 ks	3 / 2 ks	
D-13		600 mm	1770 mm	VNITŘNÍ DVEŘE - SKLEP				
				POPIS:	VNITŘNÍ DVEŘE JEDNOKŘÍDLÉ, PLNÉ, HLADKÉ, OTVÍRAVÉ			
				ÚPRAVA:	NOVÉ			
				ZÁRUBEŇ:	OCELOVÁ PRO DODATEČNOU MONTÁŽ			
					BARVA BÍLÁ RAL 9010, MAT			
				KOVÁNÍ:	KLIKA - KLIKA, (BROUŠENÝ NEREZ)			
					BEZPEČNOSTNÍ KOVÁNÍ, ROZETOVÉ PROVEDENÍ, CYLINDRICKÁ VLOŽKA VČETNĚ KLÍČE			
				MATERIÁL KŘÍDLA:	OCELOVÉ DVEŘE			
				BARVA:	BÍLÁ RAL 9010, MAT			
				POŽÁRNÍ ODOLNOST:	-			
				ZASKLENÍ:	-			
		POZNÁMKA:	VĚTRACÍ MŘÍŽKA					
	ŠÍŘKA STĚNY	OTVÍRÁNÍ	1.PP	1.NP	2.NP	3.NP	CELKEM	
	150 mm	LEVÉ/PRAVÉ	0 / 1 ks	0 ks	0 ks	0 ks	0 / 1 ks	

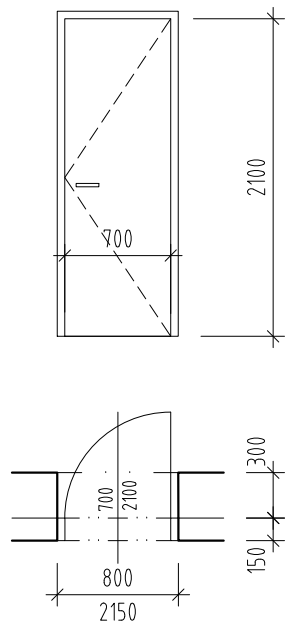
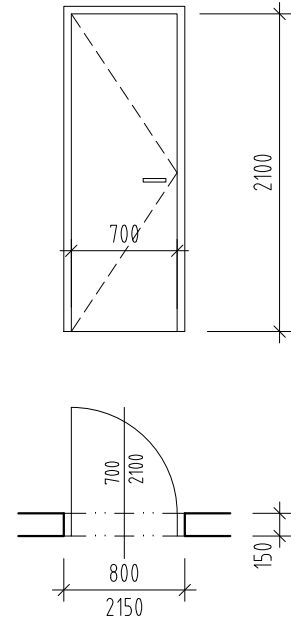
Č. DOK.	NÁZEV	STRANA						
603	VÝPIS DVEŘÍ	XX						
OZNAČ.	GRAFICKÉ SCHÉMA, M 1:50	ŠÍŘKA	VÝŠKA	POPIS, VLASTNOSTI				POČET
D-14		900 mm	1800 mm	VNITŘNÍ DVEŘE - SKLEP				
				POPIS:	VNITŘNÍ DVEŘE JEDNOKŘÍDLÉ, PLNÉ, HLADKÉ, OTVÍRAVÉ			
				ÚPRAVA:	NOVÉ			
				ZÁRUBEŇ:	OCELOVÁ PRO DODATEČNOU MONTÁŽ			
					BARVA BÍLÁ RAL 9010, MAT			
				KOVÁNÍ:	KLIKA - KOULE, (BROUŠENÝ NEREZ)			
					BEZPEČNOSTNÍ KOVÁNÍ, ROZETOVÉ PŘÍKLOP, CYLINDRICKÁ VLOŽKA VČETNĚ KLÍČE			
				MATERIÁL KŘÍDLA:	OCELOVÉ DVEŘE			
				BARVA:	BÍLÁ RAL 9010, MAT			
				POŽÁRNÍ ODOLNOST:	EI - 45 DP1 - C			
				ZASKLENÍ:	-			
		POZNÁMKA:	DVEŘE OPATŘIT SAMOZAVÍRAČEM					
	ŠÍŘKA STĚNY	OTVÍRÁNÍ	1.PP	1.NP	2.NP	3.NP	CELKEM	
	600 mm	LEVÉ/PRAVÉ	1 / 0 ks	0 ks	0 ks	0 ks	1 / 0 ks	
D-15		800 mm	1900 mm	VNITŘNÍ DVEŘE - SKLEP				
				POPIS:	VNITŘNÍ DVEŘE JEDNOKŘÍDLÉ, PLNÉ, HLADKÉ, OTVÍRAVÉ			
				ÚPRAVA:	NOVÉ			
				ZÁRUBEŇ:	OCELOVÁ PRO DODATEČNOU MONTÁŽ			
					BARVA BÍLÁ RAL 9010, MAT			
				KOVÁNÍ:	KLIKA - KOULE, (BROUŠENÝ NEREZ)			
					BEZPEČNOSTNÍ KOVÁNÍ, ROZETOVÉ PŘÍKLOP, CYLINDRICKÁ VLOŽKA VČETNĚ KLÍČE			
				MATERIÁL KŘÍDLA:	OCELOVÉ DVEŘE			
				BARVA:	BÍLÁ RAL 9010, MAT			
				POŽÁRNÍ ODOLNOST:	-			
				ZASKLENÍ:	-			
		POZNÁMKA:	VĚTRACÍ MŘÍŽKA					
	ŠÍŘKA STĚNY	OTVÍRÁNÍ	1.PP	1.NP	2.NP	3.NP	CELKEM	
	150 mm	LEVÉ/PRAVÉ	0 / 1 ks	0 ks	0 ks	0 ks	0 / 1 ks	

Č. DOK.	NÁZEV	STRANA						
603	VÝPIS DVEŘÍ	XX						
OZNAČ.	GRAFICKÉ SCHÉMA, M 1:50	ŠÍŘKA	VÝŠKA	POPIS, VLASTNOSTI				POČET
D-16		800 mm	1970 mm	VNITŘNÍ DVEŘE - SKLEP				
				POPIS:		VNITŘNÍ DVEŘE JEDNOKŘÍDLÉ, PLNÉ, HLADKÉ, OTVÍRAVÉ		
				ÚPRAVA:		NOVÉ		
				ZÁRUBEŇ:		OCELOVÁ PRO DODATEČNOU MONTÁŽ		
						BARVA BÍLÁ RAL 9010, MAT		
				KOVÁNÍ:		KLIKA - KOULE, (BROUŠENÝ NEREZ)		
						BEZPEČNOSTNÍ KOVÁNÍ, ROZETOVÉ PŘÍPOJENÍ, EL. MECHANICKÝ ZÁMEK (RC-3) OVLÁDANÝ EACS.		
				MATERIÁL KŘÍDLA:		OCELOVÉ DVEŘE		
				BARVA:		BÍLÁ RAL 9010, MAT		
				POŽÁRNÍ ODOLNOST:		-		
				POZNÁMKA:		MAGNETICKÝ KONTAKT + KRABICE PRO MONTÁŽ POD OMÍTKU + SAMOZAVÍRAČ		
						BEZPEČNOSTNÍ UZAMYKACÍ SYSTÉM JE NAVRŽEN V RC 3 PODLE ČSN EN 1627.		
						DVEŘE MUSÍ SPLŇOVAT TŘÍDU ODOLNOSTI RC2		
	ŠÍŘKA STĚNY		OTVÍRÁNÍ	1.PP	1.NP	2.NP	3.NP	CELKEM
	150 mm		LEVÉ/PRAVÉ	1 / 0 ks	0 ks	0 ks	0 ks	1 / 0 ks
D-17		800 mm	1970 mm	VNITŘNÍ DVEŘE - SKLEP				
				POPIS:		VNITŘNÍ DVEŘE JEDNOKŘÍDLÉ, PLNÉ, HLADKÉ, OTVÍRAVÉ		
				ÚPRAVA:		NOVÉ		
				ZÁRUBEŇ:		OCELOVÁ PRO DODATEČNOU MONTÁŽ		
						BARVA BÍLÁ RAL 9010, MAT		
				KOVÁNÍ:		KLIKA - KOULE, (BROUŠENÝ NEREZ)		
						BEZPEČNOSTNÍ KOVÁNÍ, ROZETOVÉ PŘÍPOJENÍ, ELEKTROMAGNETICKÝ ZÁMEK		
				MATERIÁL KŘÍDLA:		OCELOVÉ DVEŘE		
				BARVA:		BÍLÁ RAL 9010, MAT		
				POŽÁRNÍ ODOLNOST:		-		
				ZASKLENÍ:		-		
				POZNÁMKA:		VĚTRACÍ MŘÍŽKA		
	ŠÍŘKA STĚNY		OTVÍRÁNÍ	1.PP	1.NP	2.NP	3.NP	CELKEM
	150 mm		LEVÉ/PRAVÉ	0 / 2 ks	0 ks	0 ks	0 ks	0 / 2 ks

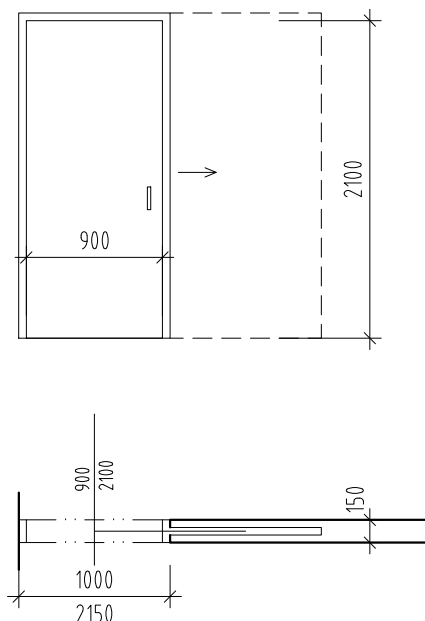
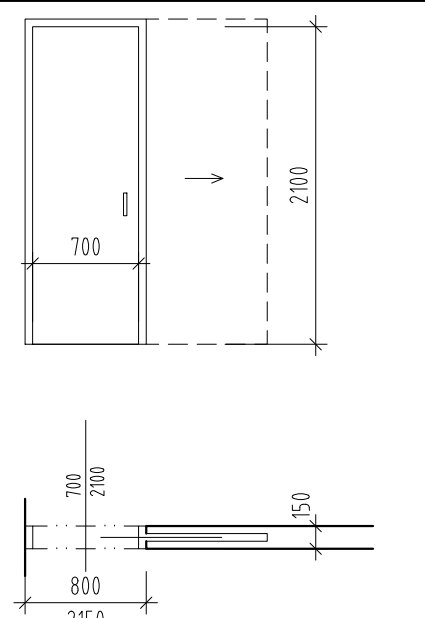
Č. DOK.	NÁZEV	STRANA											
603	VÝPIS DVEŘÍ	XX											
OZNAČ.	GRAFICKÉ SCHÉMA, M 1:50	ŠÍŘKA	VÝŠKA	POPIS, VLASTNOSTI				POČET					
D-18		900 mm	1700 mm	VNITŘNÍ DVEŘE - SKLEP									
				POPIS:		VNITŘNÍ DVEŘE JEDNOKŘÍDLÉ, PLNÉ, HLADKÉ, OTVÍRAVÉ							
				ÚPRAVA:		NOVÉ							
				ZÁRUBEŇ:		OCELOVÁ PRO DODATEČNOU MONTÁŽ							
						BARVA BÍLÁ RAL 9010, MAT							
				KOVÁNÍ:		KLIKA - KOULE, (BROUŠENÝ NEREZ)							
						BEZPEČNOSTNÍ KOVÁNÍ, ROZETOVÉ PROVEDENÍ, CYLINDRICKÁ VLOŽKA VČETNĚ KLÍČE							
				MATERIÁL KŘÍDLA:		OCELOVÉ DVEŘE							
				BARVA:		BÍLÁ RAL 9010, MAT							
				POŽÁRNÍ ODOLNOST:		-							
				ZASKLENÍ:		-							
				POZNÁMKA:		VĚTRACÍ MŘÍŽKA							
ŠÍŘKA STĚNY		OTVÍRÁNÍ		1.PP	1.NP	2.NP	3.NP	CELKEM					
150 mm		LEVÉ/PRAVÉ		1 / 0 ks	0 ks	0 ks	0 ks	1 / 0 ks					
D-19a		800 mm	2100 mm	VNITŘNÍ DVEŘE - SDĚLOVACÍ MÍSTNOST									
				POPIS:		VNITŘNÍ DVEŘE JEDNOKŘÍDLÉ, PLNÉ, HLADKÉ							
				ÚPRAVA:		NOVÉ							
				ZÁRUBEŇ:		OCELOVÁ PRO DODATEČNOU MONTÁŽ							
						BARVA BÍLÁ RAL 9010, MAT							
				KOVÁNÍ:		KLIKA - KLIKA, (BROUŠENÝ NEREZ)							
						ELEKTROMECHANICKÝ ZÁMEK							
				MATERIÁL KŘÍDLA:		PLNÉ KŘÍDLO, DŘEVOTŘÍSKA VYLEHČENÁ, BEZ POLODRÁŽKY, POVRCH HPL							
				BARVA:		BÍLÁ RAL 9010, MAT							
				POŽÁRNÍ ODOLNOST:		-							
				POZNÁMKA:		MAGNETICKÝ KONTAKT + KRABICE PRO MONTÁŽ POD OMÍTKU + ČTEČKA + KLÁVESNICE + SAMOZAVÍRAČ							
						DVEŘE V MÍSTNOSTI Č.A.12.05 BUDOU OPATŘENY POUZE ČTEČKOU							
						BEZPEČNOSTNÍ UZAMYKACÍ SYSTÉM JE NAVRŽEN V RC 3 PODLE ČSN EN 1627.							
						DVEŘE MUSÍ SPLŇOVAT TŘÍDU ODOLNOSTI RC 2 PODLE ČSN EN 1627.							
				ŠÍŘKA STĚNY		OTVÍRÁNÍ			1.PP	1.NP	2.NP	3.NP	CELKEM
				150 mm		LEVÉ/PRAVÉ			0 ks	1 / 0 ks	0 / 0 ks	0 ks	1 / 0 ks

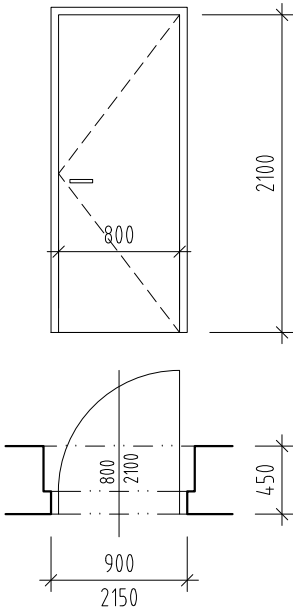
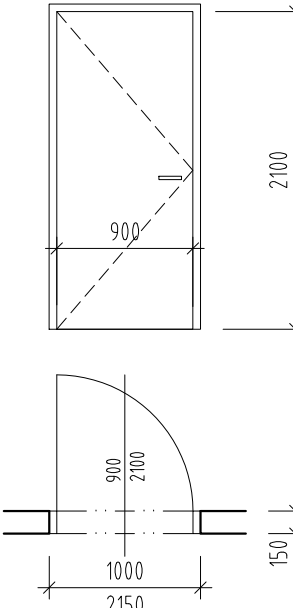
Č. DOK.	NÁZEV	STRANA						
603	VÝPIS DVEŘÍ	XX						
OZNAČ.	GRAFICKÉ SCHÉMA, M 1:50	ŠÍŘKA	VÝŠKA	POPIS, VLASTNOSTI				POČET
D-19b		800 mm	2100 mm	VNITŘNÍ DVEŘE - KUCHYŇKA				
				POPIS:	VNITŘNÍ DVEŘE JEDNOKŘÍDLÉ, PLNÉ, HLADKÉ			
					NOVÉ			
				ÚPRAVA:	OCELOVÁ PRO DODATEČNOU MONTÁŽ			
				ZÁRUBEŇ:	BARVA BÍLÁ RAL 9010, MAT			
					KLIKA - KLIKA, (BROUŠENÝ NEREZ)			
				KOVÁNÍ:	CYLINDRICKÁ VLOŽKA			
					PLNÉ KŘÍDLO, DŘEVOTŘÍSKA VYLEHČENÁ, BEZ POLODRÁŽKY, POVRCH HPL			
				MATERIÁL KŘÍDLA:	BÍLÁ RAL 9010, MAT			
				BARVA:	-			
POŽÁRNÍ ODOLNOST:	MAGNETICKÝ KONTAKT + KRABICE PRO MONTÁŽ POD OMÍTKU + ČTEČKA + KLÁVESNICE							
ZASKLENÍ:	DVEŘE V MÍSTNOSTI Č.A.12.05 BUDOU OPATŘENY POUZE ČTEČKOU							
POZNÁMKA:	BEZPEČNOSTNÍ UZAMYKACÍ SYSTÉM JE NAVRŽEN V RC 3 PODLE ČSN EN 1627.							
		ŠÍŘKA STĚNY	OTVÍRÁNÍ	1.PP	1.NP	2.NP	3.NP	CELKEM
		150 mm	LEVÉ/PRAVÉ	0 ks	0 / 1 ks	0 / 0 ks	0 ks	0 / 1 ks
D-19c		800 mm	2100 mm	VNITŘNÍ DVEŘE - SKLAD				
				POPIS:	VNITŘNÍ DVEŘE JEDNOKŘÍDLÉ, PLNÉ, HLADKÉ			
				ÚPRAVA:	NOVÉ			
				ZÁRUBEŇ:	OCELOVÁ PRO DODATEČNOU MONTÁŽ			
					BARVA BÍLÁ RAL 9010, MAT			
				KOVÁNÍ:	KLIKA - KLIKA, (BROUŠENÝ NEREZ)			
					EL. MECHANICKÝ ZÁMEK OVLÁDANÝ ELEKTRICKÝM SYSTÉMEM KONTROLY VSTUPŮ, TŘÍDA ODOLNOSTI RC3			
				MATERIÁL KŘÍDLA:	PLNÉ KŘÍDLO, DŘEVOTŘÍSKA VYLEHČENÁ, BEZ POLODRÁŽKY, POVRCH HPL			
				BARVA:	BÍLÁ RAL 9010, MAT			
				POŽÁRNÍ ODOLNOST:	-			
POZNÁMKA:	MAGNETICKÝ KONTAKT + KRABICE PRO MONTÁŽ POD OMÍTKU + ČTEČKA + KLÁVESNICE							
	DVEŘE V MÍSTNOSTI Č.A.12.05 BUDOU OPATŘENY POUZE ČTEČKOU							
	BEZPEČNOSTNÍ UZAMYKACÍ SYSTÉM JE NAVRŽEN V RC 3 PODLE ČSN EN 1627.							
		ŠÍŘKA STĚNY	OTVÍRÁNÍ	1.PP	1.NP	2.NP	3.NP	CELKEM
		150 mm	LEVÉ/PRAVÉ	0 ks	0 / 0 ks	1 / 0 ks	0 ks	1 / 0 ks

Č. DOK.	NÁZEV	STRANA						
603	VÝPIS DVEŘÍ	XX						
OZNAČ.	GRAFICKÉ SCHÉMA, M 1:50	ŠÍŘKA	VÝŠKA	POPIS, VLASTNOSTI				POČET
D-20		800 mm	2100 mm	VNITŘNÍ DVEŘE - KANCELÁŘ / MEZINÁRODNÍ POKLADNA				
				POPIS:	VNITŘNÍ DVEŘE JEDNOKŘÍDLÉ, PLNÉ, HLADKÉ, OTVÍRAVÉ			
				ÚPRAVA:	NOVÉ			
				ZÁRUBEŇ:	OCELOVÁ PRO DODATEČNOU MONTÁŽ			
				BARVA BÍLÁ RAL 9010, MAT				
				KOVÁNÍ:	KLIKA - KLIKA, (BROUŠENÝ NEREZ)			
				ROZETOVÉ PROVEDENÍ, CYLINDRICKÁ VLOŽKA VČETNĚ KLÍČE				
				MATERIÁL KŘÍDLA:	PLNÉ KŘÍDLO, DŘEVOTŘÍSKA VYLEHČENÁ, BEZ POLODRÁŽKY, POVRCH HPL			
				BARVA:	BÍLÁ RAL 9010, MAT			
				POŽÁRNÍ ODOLNOST:	-			
				ZASKLENÍ:	-			
				POZNÁMKA:	-			
		ŠÍŘKA STĚNY	OTVÍRÁNÍ	1.PP	1.NP	2.NP	3.NP	CELKEM
		150 mm	LEVÉ/PRAVÉ	0 ks	4 / 1 ks	0 ks	0 ks	4 / 1 ks
		D-21		700 mm	2100 mm	VNITŘNÍ DVEŘE - KUCHYŇKA		
POPIS:	VNITŘNÍ DVEŘE JEDNOKŘÍDLÉ, PLNÉ, HLADKÉ							
ÚPRAVA:	NOVÉ							
ZÁRUBEŇ:	OCELOVÁ PRO DODATEČNOU MONTÁŽ							
BARVA BÍLÁ RAL 9010, MAT								
KOVÁNÍ:	KLIKA - KLIKA, (BROUŠENÝ NEREZ)							
ROZETOVÉ PROVEDENÍ, DÓZICKÁ VLOŽKA VČETNĚ KLÍČE								
MATERIÁL KŘÍDLA:	PLNÉ KŘÍDLO, DŘEVOTŘÍSKA VYLEHČENÁ, BEZ POLODRÁŽKY, POVRCH HPL							
BARVA:	BÍLÁ RAL 9010, MAT							
POŽÁRNÍ ODOLNOST:	-							
ZASKLENÍ:	-							
POZNÁMKA:	MAGNETICKÝ KONTAKT + KRABICE PRO MONTÁŽ POD OMÍTKU + ČTEČKA + KLÁVESNICE							
ŠÍŘKA STĚNY	OTVÍRÁNÍ			1.PP	1.NP	2.NP	3.NP	CELKEM
300 mm	LEVÉ/PRAVÉ			0 ks	1 / 0 ks	0 ks	0 ks	1 / 0 ks

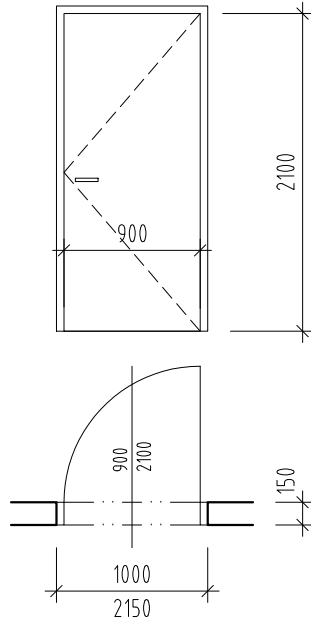
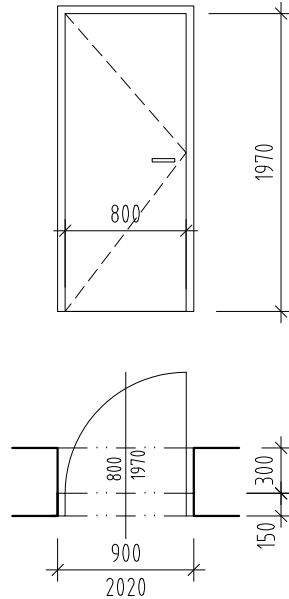
Č. DOK.	NÁZEV	STRANA						
603	VÝPIS DVEŘÍ	XX						
OZNAČ.	GRAFICKÉ SCHÉMA, M 1:50	ŠÍŘKA	VÝŠKA	POPIS, VLASTNOSTI				POČET
D-22		700 mm	2100 mm	VNITŘNÍ DVEŘE - UMÝVÁRNA / ÚKLIDOVÁ MÍSTNOST				
				POPIS:	VNITŘNÍ DVEŘE JEDNOKŘÍDLÉ, PLNÉ, HLADKÉ, OTVÍRAVÉ			
				ÚPRAVA:	NOVÉ			
				ZÁRUBEŇ:	OCELOVÁ PRO DODATEČNOU MONTÁŽ			
					BARVA BÍLÁ RAL 9010, MAT			
				KOVÁNÍ:	KLIKA - KLIKA, (BROUŠENÝ NEREZ)			
					ROZETOVÉ PROVEDENÍ, WC ZÁMEK			
				MATERIÁL KŘÍDLA:	PLNÉ KŘÍDLO, DŘEVOTŘÍSKA VYLEHČENÁ, BEZ POLODRÁŽKY, POVRCH HPL			
				BARVA:	BÍLÁ RAL 9010, MAT			
				POŽÁRNÍ ODOLNOST:	-			
				ZASKLENÍ:	-			
				POZNÁMKA:	-			
	ŠÍŘKA STĚNY	OTVÍRÁNÍ	1.PP	1.NP	2.NP	3.NP	CELKEM	
	450 mm	LEVÉ/PRAVÉ	0 ks	1 / 1 ks	0 ks	0 ks	1 / 1 ks	
D-23		700 mm	2100 mm	VNITŘNÍ DVEŘE - WC / ÚKLIDOVÁ MÍSTNOST				
				POPIS:	VNITŘNÍ DVEŘE JEDNOKŘÍDLÉ, PLNÉ, HLADKÉ			
				ÚPRAVA:	NOVÉ			
				ZÁRUBEŇ:	OCELOVÁ PRO DODATEČNOU MONTÁŽ			
					BARVA BÍLÁ RAL 9010, MAT			
				KOVÁNÍ:	KLIKA - KLIKA, (BROUŠENÝ NEREZ)			
					ROZETOVÉ PROVEDENÍ, WC ZÁMEK			
				MATERIÁL KŘÍDLA:	PLNÉ KŘÍDLO, DŘEVOTŘÍSKA VYLEHČENÁ, BEZ POLODRÁŽKY, POVRCH HPL			
				BARVA:	BÍLÁ RAL 9010, MAT			
				POŽÁRNÍ ODOLNOST:	-			
				ZASKLENÍ:	-			
				POZNÁMKA:	-			
	ŠÍŘKA STĚNY	OTVÍRÁNÍ	1.PP	1.NP	2.NP	3.NP	CELKEM	
	150 mm	LEVÉ/PRAVÉ	0 ks	2 / 5 ks	5 / 6 ks	1 / 1 ks	8 / 12 ks	

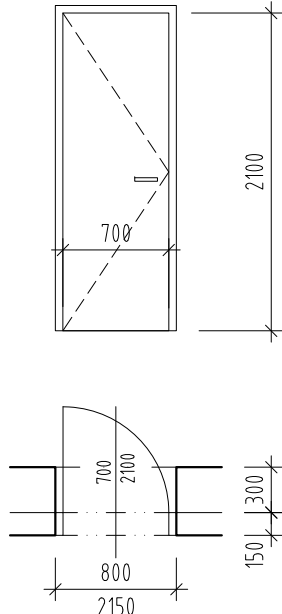
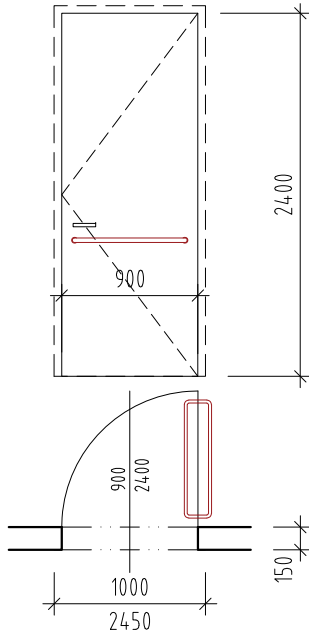
Č. DOK.	NÁZEV							STRANA
603	VÝPIS DVEŘÍ							XX
OZNAČ.	GRAFICKÉ SCHÉMA, M 1:50	ŠÍŘKA	VÝŠKA	POPIS, VLASTNOSTI				POČET
D-25		700 mm	2100 mm	VNITŘNÍ DVEŘE - UMÝVÁRNA / ÚKLIDOVÁ MÍSTNOST				
				POPIS:	VNITŘNÍ DVEŘE JEDNOKŘÍDLÉ, PLNÉ, HLADKÉ, OTVÍRAVÉ			
				ÚPRAVA:	NOVÉ			
				ZÁRUBEŇ:	OCELOVÁ PRO DODATEČNOU MONTÁŽ			
					BARVA BÍLÁ RAL 9010, MAT			
				KOVÁNÍ:	KLIKA - KLIKA, (BROUŠENÝ NEREZ)			
					ROZETOVÉ PROVEDENÍ, DÓZICKÁ VLOŽKA VČETNĚ KLÍČE			
				MATERIÁL KŘÍDLA:	PLNÉ KŘÍDLO, DŘEVOTŘÍSKA VYLEHČENÁ, BEZ POLODRÁŽKY, POVRCH HPL			
				BARVA:	BÍLÁ RAL 9010, MAT			
				POŽÁRNÍ ODOLNOST:	-			
				ZASKLENÍ:	-			
				POZNÁMKA:	-			

Č. DOK.	NÁZEV							STRANA
603	VÝPIS DVEŘÍ							XX
OZNAČ.	GRAFICKÉ SCHÉMA, M 1:50	ŠÍŘKA	VÝŠKA	POPIS, VLASTNOSTI				POČET
D-28		900 mm	2100 mm	VNITŘNÍ DVEŘE - POKLADNY / PASÁŽ				
				POPIS:		VNITŘNÍ DVEŘE JEDNOKŘÍDLÉ, PLNÉ, HLADKÉ, POSUVNÉ		
				ÚPRAVA:		NOVÉ		
				ZÁRUBEŇ:		OCELOVÁ PRO DODATEČNOU MONTÁŽ		
						BARVA BÍLÁ RAL 9010, MAT		
				KOVÁNÍ:		DVEŘNÍM KŘÍDLE MUŠLE PRO PRSTY (NEREZ, MAT)		
						BEZPEČNOSTNÍ KOVÁNÍ, CYLINDRICKÁ VLOŽKA VČETNĚ KLÍČE		
						POSUN DO STAVEBNÍHO POUZDRA PRO ZAOMÍTNUTÍ		
				MATERIÁL KŘÍDLA:		PLNÉ KŘÍDLO, DŘEVOTŘÍSKA VYLEHČENÁ, BEZ POLODRÁŽKY, POVRCH HPL		
				BARVA:		BÍLÁ RAL 9010, MAT		
				POŽÁRNÍ ODOLNOST:		-		
				ZASKLENÍ:		-		
POZNÁMKA:		-						
ŠÍŘKA STĚNY		OTVÍRÁNÍ	1.PP	1.NP	2.NP	3.NP	CELKEM	
150 mm		POSUVNÉ	0 ks	2 ks	0 ks	1 ks	3 ks	
D-29		700 mm	2100 mm	VNITŘNÍ DVEŘE - ÚKLIDOVÁ MÍSTNOST (POKLADNY)				
				POPIS:		VNITŘNÍ DVEŘE JEDNOKŘÍDLÉ, PLNÉ, HLADKÉ, POSUVNÉ		
				ÚPRAVA:		NOVÉ		
				ZÁRUBEŇ:		OCELOVÁ PRO DODATEČNOU MONTÁŽ		
						BARVA BÍLÁ RAL 9010, MAT		
				KOVÁNÍ:		OTVOR V DVEŘNÍM KŘÍDLE PRO PRSTY		
						POSUN DO STAVEBNÍHO POUZDRA PRO ZAOMÍTNUTÍ		
				MATERIÁL KŘÍDLA:		PLNÉ KŘÍDLO, DŘEVOTŘÍSKA VYLEHČENÁ, BEZ POLODRÁŽKY, POVRCH HPL		
				BARVA:		BÍLÁ RAL 9010, MAT		
				POŽÁRNÍ ODOLNOST:		-		
				ZASKLENÍ:		-		
				POZNÁMKA:		-		
ŠÍŘKA STĚNY		OTVÍRÁNÍ	1.PP	1.NP	2.NP	3.NP	CELKEM	
150 mm		POSUVNÉ	0 ks	1 ks	0 ks	0 ks	1 ks	

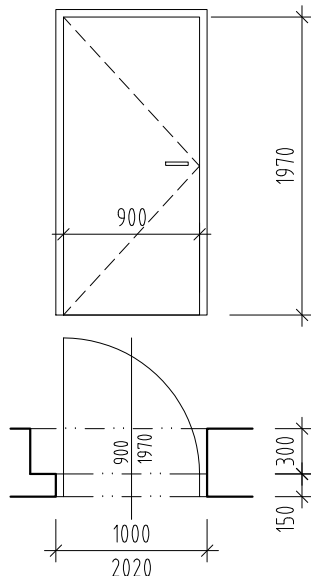
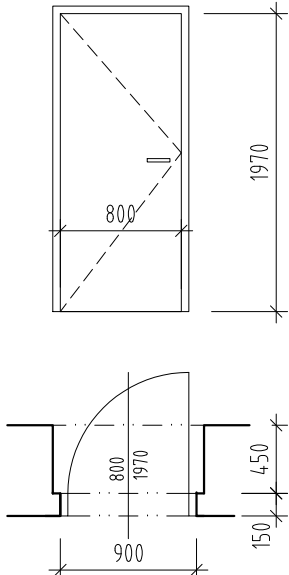
Č. DOK.	NÁZEV	STRANA						
603	VÝPIS DVEŘÍ	XX						
OZNAČ.	GRAFICKÉ SCHÉMA, M 1:50	ŠÍŘKA	VÝŠKA	POPIS, VLASTNOSTI				POČET
D-30		800 mm	2100 mm	VNITŘNÍ DVEŘE - PŘEDSÍŇ (POKLADNY)				
				POPIS:	VNITŘNÍ DVEŘE JEDNOKŘÍDLÉ, PLNÉ, HLADKÉ			
				ÚPRAVA:	NOVÉ			
				ZÁRUBEŇ:	OCELOVÁ PRO DODATEČNOU MONTÁŽ			
					BARVA BÍLÁ RAL 9010, MAT			
				KOVÁNÍ:	KLIKA - KOULE, (BROUŠENÝ NEREZ)			
					ELEKTROMECHANICKÝ ZÁMEK			
				MATERIÁL KŘÍDLA:	PLNÉ KŘÍDLO, DŘEVOTŘÍSKA VYLEHČENÁ, BEZ POLODRÁŽKY, POVRCH HPL			
				BARVA:	BÍLÁ RAL 9010, MAT			
				POŽÁRNÍ ODOLNOST:	EI-30 DP3 - C			
				POZNÁMKA:	MAGNETICKÝ KONTAKT + KRABICE PRO MONTÁŽ POD OMÍTKU + ČTEČKA + KLÁVESNICE			
					BEZPEČNOSTNÍ UZAMYKACÍ SYSTÉM JE NAVRŽEN V RC 3 PODLE ČSN EN 1627.			
			DVEŘE OPATŘIT SAMOZAVÍRAČEM					
	ŠÍŘKA STĚNY	OTVÍRÁNÍ	1.PP	1.NP	2.NP	3.NP	CELKEM	
	450 mm	LEVÉ/PRAVÉ	0 ks	1 / 0 ks	0 ks	0 ks	1 / 0 ks	
D-31		900 mm	2100 mm	VNITŘNÍ DVEŘE - SKLAD / ROZVODNA				
				POPIS:	VNITŘNÍ DVEŘE JEDNOKŘÍDLÉ, PLNÉ, HLADKÉ, OTVÍRAVÉ			
				ÚPRAVA:	NOVÉ			
				ZÁRUBEŇ:	OCELOVÁ PRO DODATEČNOU MONTÁŽ			
					BARVA BÍLÁ RAL 9010, MAT			
				KOVÁNÍ:	KLIKA - KLIKA, (BROUŠENÝ NEREZ)			
					BEZPEČNOSTNÍ KOVÁNÍ, ROZETOVÉ PŘÍPOJENÍ, CYLINDRICKÁ VLOŽKA VČETNĚ KLÍČE			
				MATERIÁL KŘÍDLA:	PLNÉ KŘÍDLO, DŘEVOTŘÍSKA VYLEHČENÁ, BEZ POLODRÁŽKY, POVRCH HPL			
				BARVA:	BÍLÁ RAL 9010, MAT			
				POŽÁRNÍ ODOLNOST:	-			
				ZASKLENÍ:	-			
				POZNÁMKA:	-			
			ŠÍŘKA STĚNY	OTVÍRÁNÍ	1.PP	1.NP	2.NP	3.NP
	150 mm	LEVÉ/PRAVÉ	0 ks	1 / 2 ks	0 ks	0 ks	1 / 2 ks	

Č. DOK.	NÁZEV	STRANA						
603	VÝPIS DVEŘÍ	XX						
OZNAČ.	GRAFICKÉ SCHÉMA, M 1:50	ŠÍŘKA	VÝŠKA	POPIS, VLASTNOSTI				POČET
D-32		900 mm	2100 mm	VNITŘNÍ DVEŘE - CHODBA				
				POPIS:	VNITŘNÍ DVEŘE JEDNOKŘÍDLÉ, PLNÉ, HLADKÉ			
				ÚPRAVA:	NOVÉ			
				ZÁRUBEŇ:	OCELOVÁ PRO DODATEČNOU MONTÁŽ			
					BARVA BÍLÁ RAL 9010, MAT			
				KOVÁNÍ:	KLIKA - KLIKA, (BROUŠENÝ NEREZ)			
					BEZPEČNOSTNÍ KOVÁNÍ, ROZETOVÉ PŘÍPOJENÍ, CYLINDRICKÁ VLOŽKA VČETNĚ KLÍČE			
				MATERIÁL KŘÍDLA:	PLNÉ KŘÍDLO, DŘEVOTŘÍŠKA VYLEHČENÁ, BEZ POLODRÁŽKY, POVRCH HPL			
				BARVA:	BÍLÁ RAL 9010, MAT			
				POŽÁRNÍ ODOLNOST:	-			
				POZNÁMKA:	-			

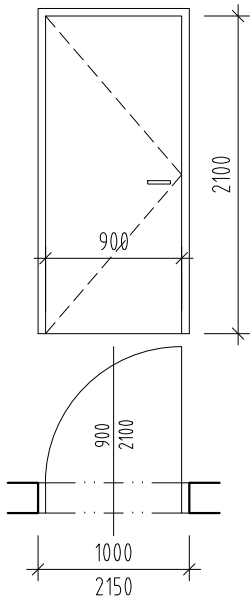
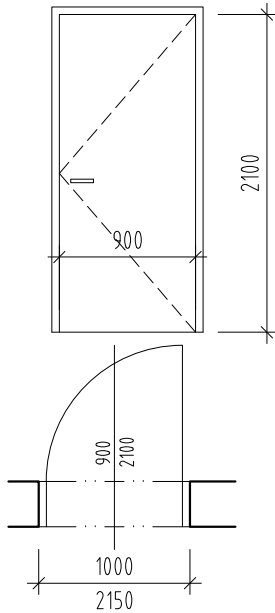
Č. DOK.	NÁZEV	STRANA						
603	VÝPIS DVEŘÍ	XX						
OZNAČ.	GRAFICKÉ SCHÉMA, M 1:50	ŠÍŘKA	VÝŠKA	POPIS, VLASTNOSTI				POČET
D-34		900 mm	2100 mm	VNITŘNÍ DVEŘE - ROZVODNA				
				POPIS:	VNITŘNÍ DVEŘE JEDNOKŘÍDLÉ, PLNÉ, HLADKÉ			
				ÚPRAVA:	NOVÉ			
				ZÁRUBEŇ:	OCELOVÁ PRO DODATEČNOU MONTÁŽ			
				BARVA BÍLÁ RAL 9010, MAT				
				KOVÁNÍ:	KLIKA - KOULE, (BROUŠENÝ NEREZ)			
				BEZPEČNOSTNÍ KOVÁNÍ, ROZETOVÉ PŘÍPOJENÍ, CYLINDRICKÁ VLOŽKA VČETNĚ KLÍČE				
				MATERIÁL KŘÍDLA:	PLNÉ KŘÍDLO, DŘEVOTŘÍŠKA VYLEHČENÁ, BEZ POLODRÁŽKY, POVRCH HPL			
				BARVA:	BÍLÁ RAL 9010, MAT			
				POŽÁRNÍ ODOLNOST:	EI - 30 DP3 - C			
				POZNÁMKA:	DVEŘE OPATŘIT SAMOZAVÍRAČEM			
ŠÍŘKA STĚNY		OTVÍRÁNÍ	1.PP	1.NP	2.NP	3.NP	CELKEM	
150 mm		LEVÉ/PRAVÉ	0 ks	1 / 0 ks	0 ks	0 ks	1 / 0 ks	
D-35		800 mm	1970 mm	VNITŘNÍ DVEŘE - ZÁZEMÍ OBCHODU				
				POPIS:	VNITŘNÍ DVEŘE JEDNOKŘÍDLÉ, PLNÉ, HLADKÉ			
				ÚPRAVA:	NOVÉ			
				ZÁRUBEŇ:	OCELOVÁ PRO DODATEČNOU MONTÁŽ			
				BARVA BÍLÁ RAL 9010, MAT				
				KOVÁNÍ:	KLIKA - KLIKA (BROUŠENÝ NEREZ)			
				BEZPEČNOSTNÍ KOVÁNÍ, ROZETOVÉ PŘÍPOJENÍ, CYLINDRICKÁ VLOŽKA VČETNĚ KLÍČE				
				MATERIÁL KŘÍDLA:	PLNÉ KŘÍDLO, DŘEVOTŘÍŠKA VYLEHČENÁ, BEZ POLODRÁŽKY, POVRCH HPL			
				BARVA:	BÍLÁ RAL 9010, MAT			
				POŽÁRNÍ ODOLNOST:	-			
				ZASKLENÍ:	-			
		POZNÁMKA:	-					
ŠÍŘKA STĚNY		OTVÍRÁNÍ	1.PP	1.NP	2.NP	3.NP	CELKEM	
150 mm		LEVÉ/PRAVÉ	0 ks	1 / 0 ks	0 ks	0 ks	1 / 0 ks	

Č. DOK.	NÁZEV	STRANA						
603	VÝPIS DVEŘÍ	XX						
OZNAČ.	GRAFICKÉ SCHÉMA, M 1:50	ŠÍŘKA	VÝŠKA	POPIS, VLASTNOSTI				POČET
D-36		700 mm	2100 mm	VNITŘNÍ DVEŘE - ZÁZEMÍ OBCHODU				
				POPIS:	VNITŘNÍ DVEŘE JEDNOKŘÍDLÉ, PLNÉ, HLADKÉ			
				ÚPRAVA:	NOVÉ			
				ZÁRUBEŇ:	OCELOVÁ PRO DODATEČNOU MONTÁŽ			
					BARVA BÍLÁ RAL 9010, MAT			
				KOVÁNÍ:	KLIKA - KLIKA, (BROUŠENÝ NEREZ)			
					BEZPEČNOSTNÍ KOVÁNÍ, ROZETOVÉ PROVEDENÍ, CYLINDRICKÁ VLOŽKA VČETNĚ KLÍČE			
				MATERIÁL KŘÍDLA:	PLNÉ KŘÍDLO, DŘEVOTŘÍSKA VYLEHČENÁ, BEZ POLODRÁŽKY, POVRCH HPL			
				BARVA:	BÍLÁ RAL 9010, MAT			
				POŽÁRNÍ ODOLNOST:	-			
				ZASKLENÍ:	-			
				POZNÁMKA:	-			
		ŠÍŘKA STĚNY	OTVÍRÁNÍ	1.PP	1.NP	2.NP	3.NP	CELKEM
		450 mm	LEVÉ/PRAVÉ	0 ks	0 / 1 ks	0 ks	0 ks	0 / 1 ks
D-37		900 mm	2400 mm	VNITŘNÍ DVEŘE - BEZBARIÉROVÉ WC				
				POPIS:	VNITŘNÍ DVEŘE JEDNOKŘÍDLÉ, PLNÉ, HLADKÉ , OTVÍRAVÉ			
				ÚPRAVA:	NOVÉ			
				ZÁRUBEŇ:	SKRYTÁ ZÁRUBEŇ, VIDITELNÉ PLOCHY V BARVĚ KŘÍDLA			
					BARVA ČERNÁ (SHODNÁ SE SANITÁRNÍMI PŘÍČKAMI NA WC), MAT			
				KOVÁNÍ:	KLIKA - KLIKA, (BROUŠENÝ NEREZ), SKRYTÉ ZÁVĚSY V BARVĚ KŘÍDLA			
					VODOROVNÉ MADLO PŘES CELOU ŠÍŘKU KŘÍDLA VE VÝŠCE 900 mm (BROUŠENÝ NEREZ)			
					ROZETOVÉ PROVEDENÍ, WC ZÁMEK			
				MATERIÁL KŘÍDLA:	PLNÉ KŘÍDLO, POVRCH HPL LAMINÁT, HPL RÁM S KOVOVOU VÝZTUŽÍ, BEZ POLODRÁŽKY,			
					KOVOVÁ HRANA V BARVĚ KŘÍDLA			
				BARVA:	BARVA ČERNÁ (SHODNÁ SE SANITÁRNÍMI PŘÍČKAMI NA WC), MAT			
				POŽÁRNÍ ODOLNOST:	-			
		POZNÁMKA:	DVEŘE MUSEJÍ V PŘÍPADĚ NOUZE UMOŽNIT ODJIŠTĚNÍ Z VENKU					
			DVEŘE MUSEJÍ POSKYTOVAT INFORMACI O STAVU "VOLNO" / "OBSAŽENO"					
		ŠÍŘKA STĚNY	OTVÍRÁNÍ	1.PP	1.NP	2.NP	3.NP	CELKEM
		150 mm	LEVÉ/PRAVÉ	0 ks	1 / 0 ks	0 ks	0 ks	1 / 0 ks

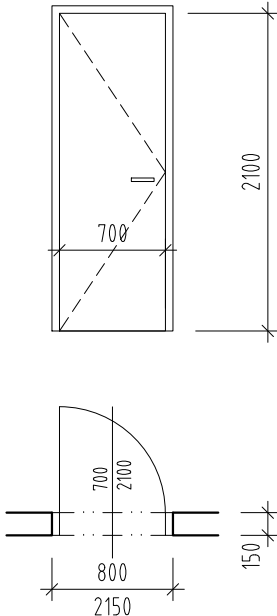
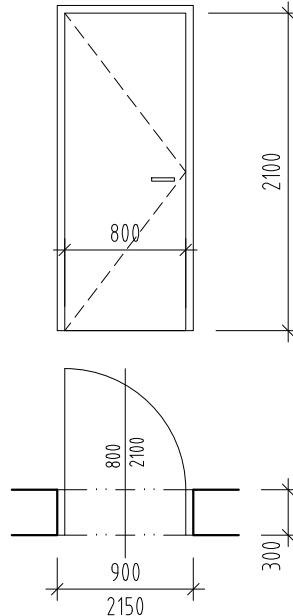
Č. DOK.	NÁZEV	STRANA						
603	VÝPIS DVEŘÍ	XX						
OZNAČ.	GRAFICKÉ SCHÉMA, M 1:50	ŠÍŘKA	VÝŠKA	POPIS, VLASTNOSTI				POČET
D-38		800 mm	2400 mm	VNITŘNÍ DVEŘE - VEŘEJNÉ WC				
				POPIS:	VNITŘNÍ DVEŘE JEDNOKŘÍDLÉ, PLNÉ, HLADKÉ , OTVÍRAVÉ			
				ÚPRAVA:	NOVÉ			
				ZÁRUBEŇ:	SKRYTÁ ZÁRUBEŇ, VIDITELNÉ PLOCHY V BARVĚ KŘÍDLA			
					BARVA ČERNÁ (SHODNÁ SE SANITÁRNÍMI PŘÍČKAMI NA WC), MAT			
				KOVÁNÍ:	KLIKA - KLIKA, (BROUŠENÝ NEREZ), SKRYTÉ ZÁVĚSY V BARVĚ KŘÍDLA			
					VODOROVNÉ MADLO PŘES CELOU ŠÍŘKU KŘÍDLA VE VÝŠCE 900 mm (BROUŠENÝ NEREZ)			
					ROZETOVÉ PŘÍČKY, WC ZÁMEK			
				MATERIÁL KŘÍDLA:	PLNÉ KŘÍDLO, POVRCH HPL LAMINÁT, HPL RÁM S KOVOVOU VÝZTUŽÍ, BEZ POLODRÁŽKY,			
					KOVOVÁ HRANA V BARVĚ KŘÍDLA			
				BARVA:	BARVA ČERNÁ (SHODNÁ SE SANITÁRNÍMI PŘÍČKAMI NA WC), MAT			
				POŽÁRNÍ ODOLNOST:	-			
		ZASKLENÍ:	-					
		POZNÁMKA:	-					
	ŠÍŘKA STĚNY	OTVÍRÁNÍ	1.PP	1.NP	2.NP	3.NP	CELKEM	
	450 mm	LEVÉ/PRAVÉ	0 ks	1 / 2 ks	0 ks	0 ks	1 / 2 ks	
D-39		800 mm	2100 mm	VNITŘNÍ DVEŘE - KANCELÁŘ				
				POPIS:	VNITŘNÍ DVEŘE JEDNOKŘÍDLÉ, PLNÉ, HLADKÉ , OTVÍRAVÉ			
				ÚPRAVA:	NOVÉ			
				ZÁRUBEŇ:	OCELOVÁ PRO DODATEČNOU MONTÁŽ			
					BARVA BÍLÁ RAL 9010, MAT			
				KOVÁNÍ:	KLIKA - KLIKA, (BROUŠENÝ NEREZ)			
					ROZETOVÉ PŘÍČKY, DŮZICKÁ VLOŽKA VČETNĚ KLÍČE			
				MATERIÁL KŘÍDLA:	PLNÉ KŘÍDLO, DŘEVOTŘÍSKA VYLEHČENÁ, BEZ POLODRÁŽKY, POVRCH HPL			
				BARVA:	BÍLÁ RAL 9010, MAT			
				POŽÁRNÍ ODOLNOST:	-			
				ZASKLENÍ:	-			
		POZNÁMKA:	-					
			ŠÍŘKA STĚNY	OTVÍRÁNÍ	1.PP	1.NP	2.NP	3.NP
	150 mm	LEVÉ/PRAVÉ	0 ks	0 ks	6 / 8 ks	4 / 5 ks	10 / 13 ks	

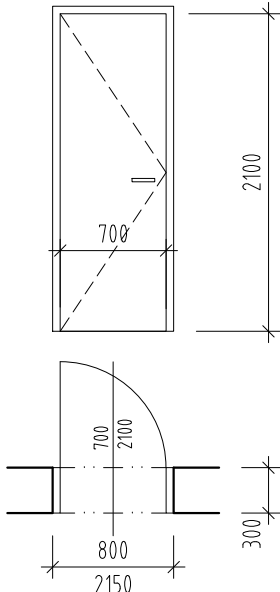
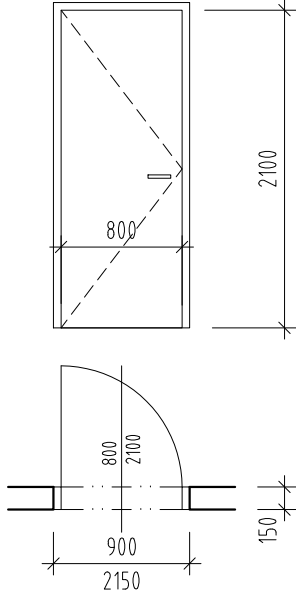
Č. DOK.	NÁZEV	STRANA						
603	VÝPIS DVEŘÍ	XX						
OZNAČ.	GRAFICKÉ SCHÉMA, M 1:50	ŠÍŘKA	VÝŠKA	POPIS, VLASTNOSTI				POČET
D-40		900 mm	2100 mm	VNITŘNÍ DVEŘE - KANCELÁŘ				
				POPIS:	VNITŘNÍ DVEŘE JEDNOKŘÍDLÉ, PLNÉ, HLADKÉ , OTVÍRAVÉ			
				ÚPRAVA:	NOVÉ			
				ZÁRUBEŇ:	OCELOVÁ PRO DODATEČNOU MONTÁŽ			
					BARVA BÍLÁ RAL 9010, MAT			
				KOVÁNÍ:	KLIKA - KLIKA, (BROUŠENÝ NEREZ)			
					ROZETOVÉ PROVEDENÍ, DÓZICKÁ VLOŽKA VČETNĚ KLÍČE			
				MATERIÁL KŘÍDLA:	PLNÉ KŘÍDLO, DŘEVOTŘÍSKA VYLEHČENÁ, BEZ POLODRÁŽKY, POVRCH HPL			
				BARVA:	BÍLÁ RAL 9010, MAT			
				POŽÁRNÍ ODOLNOST:	-			
				ZASKLENÍ:	-			
		POZNÁMKA:	-					
		ŠÍŘKA STĚNY	OTVÍRÁNÍ	1.PP	1.NP	2.NP	3.NP	CELKEM
		450 mm	LEVÉ/PRAVÉ	0 ks	0 ks	0 / 2 ks	0 ks	0 / 2 ks
D-41		800 mm	2100 mm	VNITŘNÍ DVEŘE - KANCELÁŘ				
				POPIS:	VNITŘNÍ DVEŘE JEDNOKŘÍDLÉ, PLNÉ, HLADKÉ , OTVÍRAVÉ			
				ÚPRAVA:	NOVÉ			
				ZÁRUBEŇ:	OCELOVÁ PRO DODATEČNOU MONTÁŽ			
					BARVA BÍLÁ RAL 9010, MAT			
				KOVÁNÍ:	KLIKA - KLIKA, (BROUŠENÝ NEREZ)			
					ROZETOVÉ PROVEDENÍ, DÓZICKÁ VLOŽKA VČETNĚ KLÍČE			
				MATERIÁL KŘÍDLA:	PLNÉ KŘÍDLO, DŘEVOTŘÍSKA VYLEHČENÁ, BEZ POLODRÁŽKY, POVRCH HPL			
				BARVA:	BÍLÁ RAL 9010, MAT			
				POŽÁRNÍ ODOLNOST:	-			
				ZASKLENÍ:	-			
		POZNÁMKA:	-					
		ŠÍŘKA STĚNY	OTVÍRÁNÍ	1.PP	1.NP	2.NP	3.NP	CELKEM
		150 mm	LEVÉ/PRAVÉ	0 ks	0 ks	2 / 0 ks	0 ks	2 / 0 ks

Č. DOK.	NÁZEV	STRANA						
603	VÝPIS DVEŘÍ	XX						
OZNAČ.	GRAFICKÉ SCHÉMA, M 1:50	ŠÍŘKA	VÝŠKA	POPIS, VLASTNOSTI				POČET
D-44		900 mm	2100 mm	VNITŘNÍ DVEŘE - KANCELÁŘ				
				POPIS:		VNITŘNÍ DVEŘE JEDNOKŘÍDLÉ, PLNÉ, HLADKÉ , OTVÍRAVÉ		
				ÚPRAVA:		NOVÉ		
				ZÁRUBEŇ:		OCELOVÁ PRO DODATEČNOU MONTÁŽ		
						BARVA BÍLÁ RAL 9010, MAT		
				KOVÁNÍ:		KLIKA - KLIKA, (BROUŠENÝ NEREZ)		
						ROZETOVÉ PROVEDENÍ, DÓZICKÁ VLOŽKA VČETNĚ KLÍČE		
				MATERIÁL KŘÍDLA:		PLNÉ KŘÍDLO, DŘEVOTŘÍSKA VYLEHČENÁ, BEZ POLODRÁŽKY, POVRCH HPL		
				BARVA:		BÍLÁ RAL 9010, MAT		
				POŽÁRNÍ ODOLNOST:		-		
				ZASKLENÍ:		-		
				POZNÁMKA:		-		
	ŠÍŘKA STĚNY		OTVÍRÁNÍ	1.PP	1.NP	2.NP	3.NP	CELKEM
	450 mm		LEVÉ/PRAVÉ	0 ks	0 ks	0 ks	0 / 1 ks	0 / 1 ks
D-45		800 mm	2100 mm	VNITŘNÍ DVEŘE - KANCELÁŘ				
				POPIS:		VNITŘNÍ DVEŘE JEDNOKŘÍDLÉ, PLNÉ, HLADKÉ , OTVÍRAVÉ		
				ÚPRAVA:		NOVÉ		
				ZÁRUBEŇ:		OCELOVÁ PRO DODATEČNOU MONTÁŽ		
						BARVA BÍLÁ RAL 9010, MAT		
				KOVÁNÍ:		KLIKA - KLIKA, (BROUŠENÝ NEREZ)		
						ROZETOVÉ PROVEDENÍ, DÓZICKÁ VLOŽKA VČETNĚ KLÍČE		
				MATERIÁL KŘÍDLA:		PLNÉ KŘÍDLO, DŘEVOTŘÍSKA VYLEHČENÁ, BEZ POLODRÁŽKY, POVRCH HPL		
				BARVA:		BÍLÁ RAL 9010, MAT		
				POŽÁRNÍ ODOLNOST:		-		
				ZASKLENÍ:		-		
				POZNÁMKA:		-		
	ŠÍŘKA STĚNY		OTVÍRÁNÍ	1.PP	1.NP	2.NP	3.NP	CELKEM
	300 mm		LEVÉ/PRAVÉ	0 ks	0 ks	0 ks	1 / 0 ks	1 / 0 ks

Č. DOK.	NÁZEV							STRANA
603	VÝPIS DVEŘÍ							XX
OZNAČ.	GRAFICKÉ SCHÉMA, M 1:50	ŠÍŘKA	VÝŠKA	POPIS, VLASTNOSTI				POČET
D-48		900 mm	2100 mm	VNITŘNÍ VSTUPNÍ DVEŘE DO BYTU 3.NP				
				POPIS:		VNITŘNÍ DVEŘE JEDNOKŘÍDLÉ, HLADKÉ, OTVÍRAVÉ		
				ÚPRAVA:		NOVÉ		
				ZÁRUBEŇ:		OCELOVÁ PRO DODATEČNOU MONTÁŽ		
						BARVA BÍLÁ RAL 9010, MAT		
				KOVÁNÍ:		KLIKA - KOULE		
						BEZPEČNOSTNÍ KOVÁNÍ, ROZETOVÉ PROVEDENÍ, CYLINDRICKÁ VLOŽKA VČETNĚ KLÍČE		
				MATERIÁL KŘÍDLA:		PLNÉ KŘÍDLO, POVRCH HPL LAMINÁT, HPL RÁM S KOVOVOU VÝZTUŽÍ, BEZ POLODRÁŽKY		
				BARVA:		BÍLÁ RAL 9010, MAT		
				POŽÁRNÍ ODOLNOST:		EI-30 DP3		
				ZASKLENÍ:		-		
POZNÁMKA:		ZÁVĚSY - TRIOPANT + DEKORATIVNÍ NÁVLEKY Z PATINOVANÉ MOSAZI						
ŠÍŘKA STĚNY		OTVÍRÁNÍ		1.PP	1.NP	2.NP	3.NP	CELKEM
200 mm		LEVÉ/PRAVÉ		0 ks	0 ks	0 ks	1 / 1 ks	1 / 1 ks
D-49		900 mm	2100 mm	VNITŘNÍ VSTUPNÍ DVEŘE DO BYTU 3.NP				
				POPIS:		VNITŘNÍ DVEŘE JEDNOKŘÍDLÉ, HLADKÉ, OTVÍRAVÉ		
				ÚPRAVA:		NOVÉ		
				ZÁRUBEŇ:		OCELOVÁ PRO DODATEČNOU MONTÁŽ		
						BARVA BÍLÁ RAL 9010, MAT		
				KOVÁNÍ:		KLIKA - KOULE		
						BEZPEČNOSTNÍ KOVÁNÍ, ROZETOVÉ PROVEDENÍ, CYLINDRICKÁ VLOŽKA VČETNĚ KLÍČE		
				MATERIÁL KŘÍDLA:		PLNÉ KŘÍDLO, POVRCH HPL LAMINÁT, HPL RÁM S KOVOVOU VÝZTUŽÍ, BEZ POLODRÁŽKY		
				BARVA:		BÍLÁ RAL 9010, MAT		
				POŽÁRNÍ ODOLNOST:		EI-30 DP3		
				ZASKLENÍ:		-		
POZNÁMKA:		ZÁVĚSY - TRIOPANT + DEKORATIVNÍ NÁVLEKY Z PATINOVANÉ MOSAZI						
ŠÍŘKA STĚNY		OTVÍRÁNÍ		1.PP	1.NP	2.NP	3.NP	CELKEM
300 mm		LEVÉ/PRAVÉ		0 ks	0 ks	0 ks	1 / 0 ks	1 / 0 ks

Č. DOK.	NÁZEV	STRANA						
603	VÝPIS DVEŘÍ	XX						
OZNAČ.	GRAFICKÉ SCHÉMA, M 1:50	ŠÍŘKA	VÝŠKA	POPIS, VLASTNOSTI				POČET
D-50		1200	2100 mm	VNITŘNÍ DVEŘE DO OBYTNÝCH MÍSTNOSTÍ				
				POPIS:	VNITŘNÍ DVEŘE DVOUKŘÍDLÉ, PLNÉ, HLADKÉ, OTVÍRAVÉ			
				ÚPRAVA:	NOVÉ			
				ZÁRUBEŇ:	DŘEVĚNÁ OBLOŽKOVÁ			
					BARVA BÍLÁ RAL 9010, MAT			
				KOVÁNÍ:	KLIKA - KLIKA, (BROUŠENÝ NEREZ)			
					ROZETOVÉ PROVEDENÍ, DÓZICKÁ VLOŽKA VČETNĚ KLÍČE			
				MATERIÁL KŘÍDLA:	PLNÉ KŘÍDLO, DŘEVOTŘÍSKA VYLEHČENÁ, BEZ POLODRÁŽKY, POVRCH HPL			
				BARVA:	BÍLÁ RAL 9010, MAT			
				POŽÁRNÍ ODOLNOST:	-			
		ZASKLENÍ:	-					
POZNÁMKA:	-							
	ŠÍŘKA STĚNY	OTVÍRÁNÍ	1.PP	1.NP	2.NP	3.NP	CELKEM	
	450 mm	DVOUKŘÍDLÉ	0 ks	0 ks	0 ks	1 ks	1 ks	
D-51		700 mm	2100 mm	VNITŘNÍ DVEŘE - BYT (SPIŽÍRNA)				
				POPIS:	VNITŘNÍ DVEŘE JEDNOKŘÍDLÉ, PLNÉ, HLADKÉ, OTVÍRAVÉ			
				ÚPRAVA:	NOVÉ			
				ZÁRUBEŇ:	DŘEVĚNÁ OBLOŽKOVÁ			
					BARVA BÍLÁ RAL 9010, MAT			
				KOVÁNÍ:	KLIKA - KLIKA, (BROUŠENÝ NEREZ)			
					ROZETOVÉ PROVEDENÍ, DÓZICKÁ VLOŽKA VČETNĚ KLÍČE			
				MATERIÁL KŘÍDLA:	PLNÉ KŘÍDLO, DŘEVOTŘÍSKA VYLEHČENÁ, BEZ POLODRÁŽKY, POVRCH HPL			
				BARVA:	BÍLÁ RAL 9010, MAT			
				POŽÁRNÍ ODOLNOST:	-			
		ZASKLENÍ:	-					
POZNÁMKA:	-							
	ŠÍŘKA STĚNY	OTVÍRÁNÍ	1.PP	1.NP	2.NP	3.NP	CELKEM	
	150 mm	LEVÉ/PRAVÉ	0 ks	0 ks	0 ks	1 / 2 ks	1 / 2 ks	

Č. DOK.	NÁZEV	STRANA						
603	VÝPIS DVEŘÍ	XX						
OZNAČ.	GRAFICKÉ SCHÉMA, M 1:50	ŠÍŘKA	VÝŠKA	POPIS, VLASTNOSTI				POČET
D-52		700	2100 mm	VNITŘNÍ DVEŘE - BYT (WC)				
				POPIS:		VNITŘNÍ DVEŘE JEDNOKŘÍDLÉ, PLNÉ, HLADKÉ, OTVÍRAVÉ		
				ÚPRAVA:		NOVÉ		
				ZÁRUBEŇ:		DŘEVĚNÁ OBLOŽKOVÁ		
						BARVA BÍLÁ RAL 9010, MAT		
				KOVÁNÍ:		KLIKA - KLIKA, (BROUŠENÝ NEREZ)		
						ROZETOVÉ PROVEDENÍ, WC ZÁMEK		
				MATERIÁL KŘÍDLA:		PLNÉ KŘÍDLO, DŘEVOTŘÍSKA VYLEHČENÁ, BEZ POLODRÁŽKY, POVRCH HPL		
				BARVA:		BÍLÁ RAL 9010, MAT		
				POŽÁRNÍ ODOLNOST:		-		
				ZASKLENÍ:		-		
		POZNÁMKA:		-				
		ŠÍŘKA STĚNY		OTVÍRÁNÍ		1.PP	1.NP	2.NP
150 mm		LEVÉ/PRAVÉ		0 ks	0 ks	0 ks	2 / 1 ks	2 / 1 ks
D-53		800 mm	2100 mm	VNITŘNÍ DVEŘE - BYT (OBÝVACÍ POKOJ)				
				POPIS:		VNITŘNÍ DVEŘE DVOUKŘÍDLÉ, PLNÉ, HLADKÉ, OTVÍRAVÉ		
				ÚPRAVA:		NOVÉ		
				ZÁRUBEŇ:		DŘEVĚNÁ OBLOŽKOVÁ		
						BARVA BÍLÁ RAL 9010, MAT		
				KOVÁNÍ:		KLIKA - KLIKA, (BROUŠENÝ NEREZ)		
						ROZETOVÉ PROVEDENÍ, DÓZICKÁ VLOŽKA VČETNĚ KLÍČE		
				MATERIÁL KŘÍDLA:		PLNÉ KŘÍDLO, DŘEVOTŘÍSKA VYLEHČENÁ, BEZ POLODRÁŽKY, POVRCH HPL		
				BARVA:		BÍLÁ RAL 9010, MAT		
				POŽÁRNÍ ODOLNOST:		-		
				ZASKLENÍ:		-		
		POZNÁMKA:		-				
		ŠÍŘKA STĚNY		OTVÍRÁNÍ		1.PP	1.NP	2.NP
300 mm		LEVÉ/PRAVÉ		0 ks	0 ks	0 ks	0 / 3 ks	0 / 3 ks

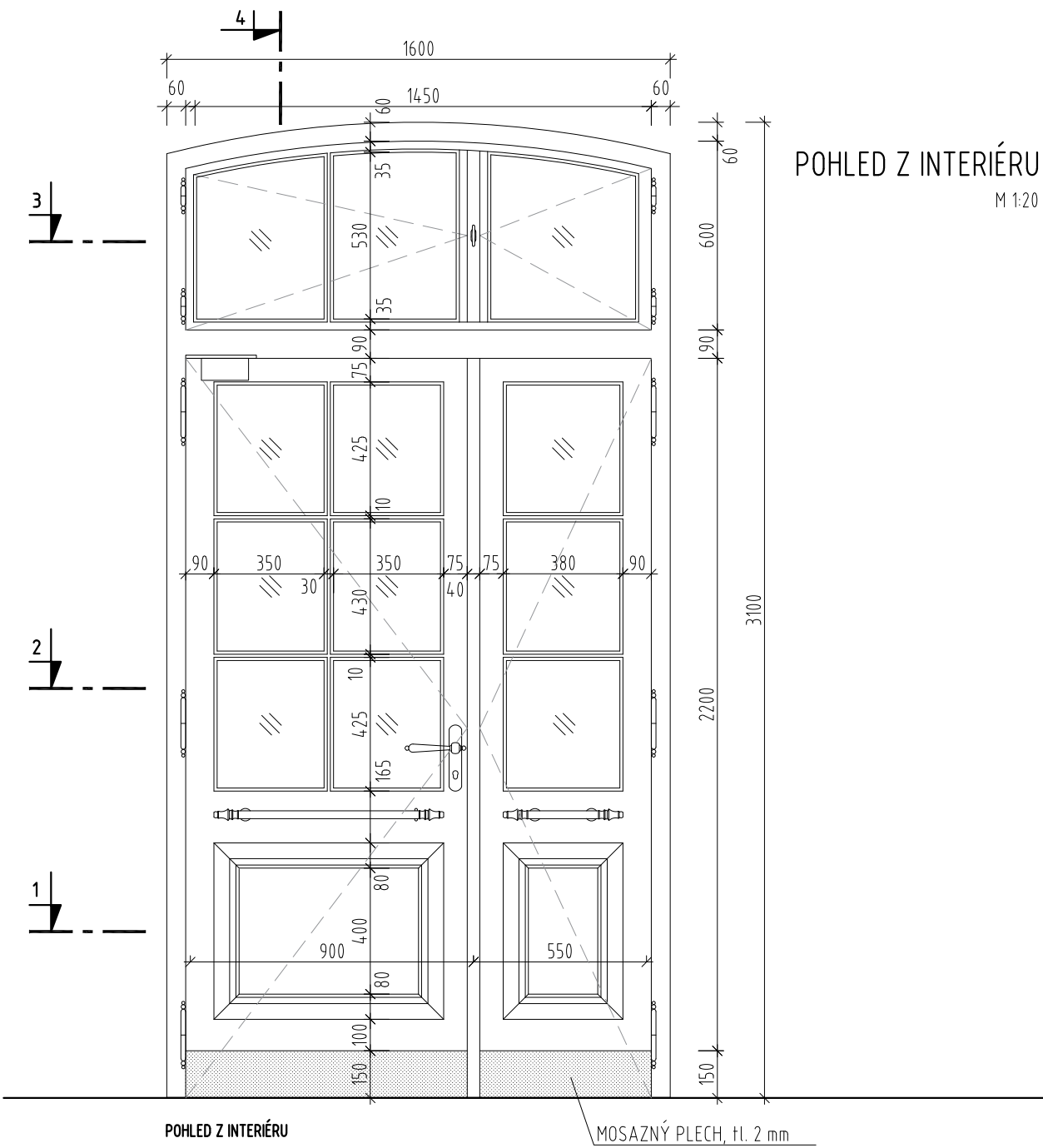
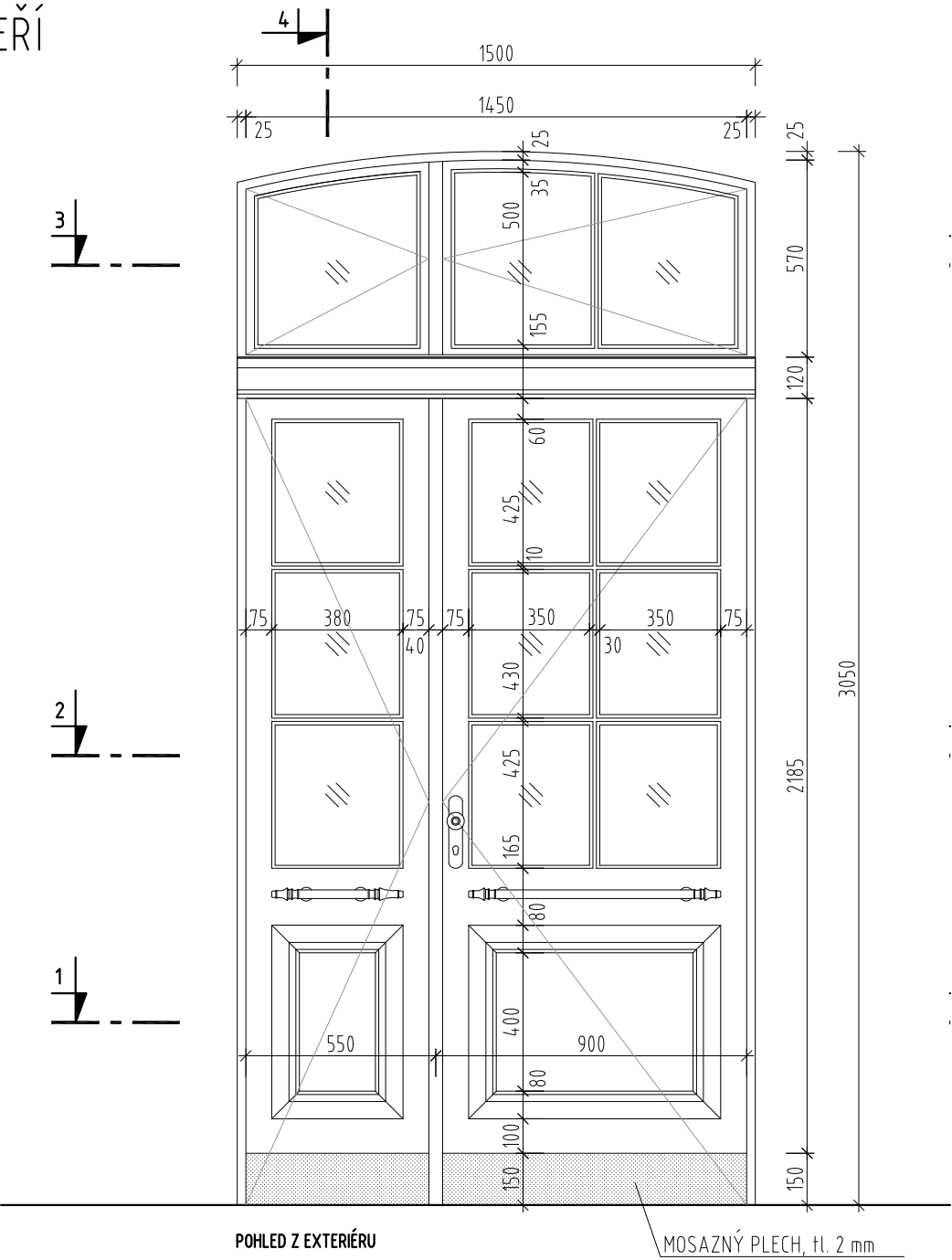
Č. DOK.	NÁZEV										STRANA
603	VÝPIS DVEŘÍ										XX
OZNAČ.	GRAFICKÉ SCHÉMA, M 1:50	ŠÍŘKA	VÝŠKA	POPIS, VLASTNOSTI						POČET	
D-54		700	2100 mm	VNITŘNÍ DVEŘE - BYT (KOUPELNA)							
				POPIS:		VNITŘNÍ DVEŘE JEDNOKŘÍDLÉ, PLNÉ, HLADKÉ, OTVÍRAVÉ					
				ÚPRAVA:		NOVÉ					
				ZÁRUBEŇ:		DŘEVĚNÁ OBLOŽKOVÁ					
						BARVA BÍLÁ RAL 9010, MAT					
				KOVÁNÍ:		KLIKA - KLIKA, (BROUŠENÝ NEREZ)					
						ROZETOVÉ PROVEDENÍ, WC ZÁMEK					
				MATERIÁL KŘÍDLA:		PLNÉ KŘÍDLO, DŘEVOTŘÍSKA VYLEHČENÁ, BEZ POLODRÁŽKY, POVRCH HPL					
				BARVA:		BÍLÁ RAL 9010, MAT					
				POŽÁRNÍ ODOLNOST:		-					
				ZASKLENÍ:		-					
	POZNÁMKA:		-								
		ŠÍŘKA STĚNY		OTVÍRÁNÍ		1.PP	1.NP	2.NP	3.NP	CELKEM	
		300 mm		LEVÉ/PRAVÉ		0 ks	0 ks	0 ks	1 / 0 ks	1 / 0 ks	
D-55		800 mm	2100 mm	VNITŘNÍ DVEŘE - BYT (OBÝVACÍ POKOJ)							
				POPIS:		VNITŘNÍ DVEŘE DVOUKŘÍDLÉ, PLNÉ, HLADKÉ, OTVÍRAVÉ					
				ÚPRAVA:		NOVÉ					
				ZÁRUBEŇ:		DŘEVĚNÁ OBLOŽKOVÁ					
						BARVA BÍLÁ RAL 9010, MAT					
				KOVÁNÍ:		KLIKA - KLIKA, (BROUŠENÝ NEREZ)					
						ROZETOVÉ PROVEDENÍ, DÓZICKÁ VLOŽKA VČETNĚ KLÍČE					
				MATERIÁL KŘÍDLA:		PLNÉ KŘÍDLO, DŘEVOTŘÍSKA VYLEHČENÁ, BEZ POLODRÁŽKY, POVRCH HPL					
				BARVA:		BÍLÁ RAL 9010, MAT					
				POŽÁRNÍ ODOLNOST:		-					
				ZASKLENÍ:		-					
	POZNÁMKA:		-								
		ŠÍŘKA STĚNY		OTVÍRÁNÍ		1.PP	1.NP	2.NP	3.NP	CELKEM	
		150 mm		LEVÉ/PRAVÉ		0 ks	0 ks	0 ks	1 / 1 ks	1 / 1 ks	

D01 - VSTUPNÍ DVEŘE DO ZÁDVEŘÍ

SCHÉMA - PODKLAD PRO DÍLENSKOU DOKUMETACI

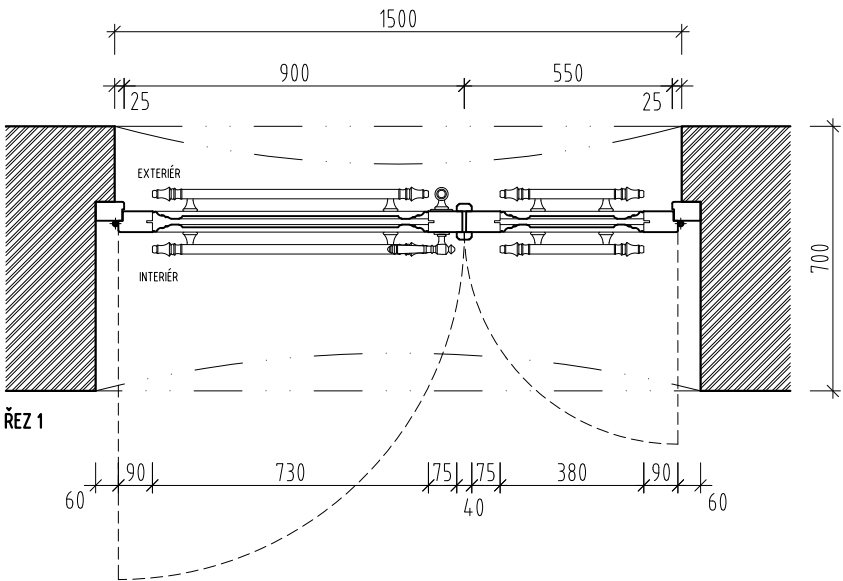
POHLED Z EXTERIÉRU

M 1:20



VODOROVNÝ ŘEZ

M 1:20

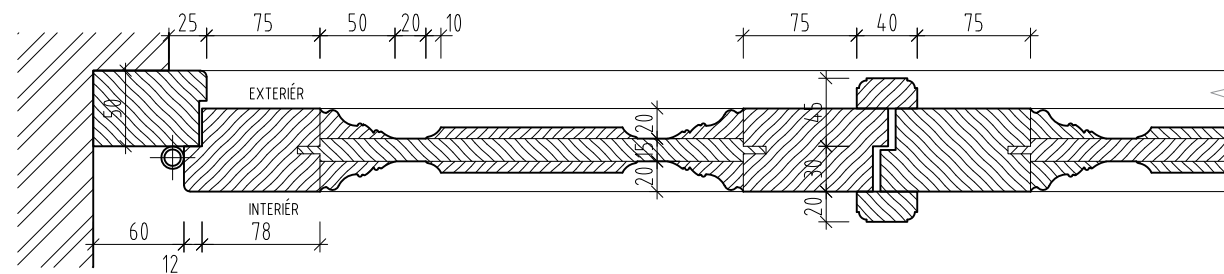


POZNÁMKY:

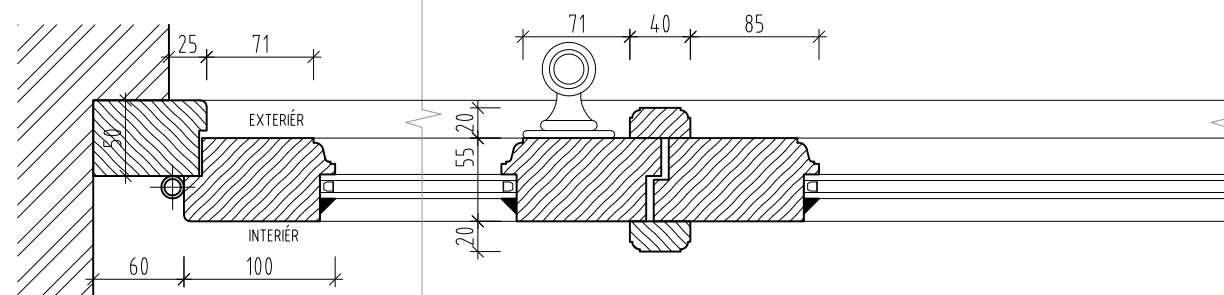
- DOKUMENTACE PŘEDSTAVUJE VÝKRESY TVARU DVEŘÍ, NENAHRAZUJE DÍLENSKOU DOKUMENTACI PRO VÝROBU DVEŘÍ
- VÝSLEDNÝ ROZMĚR JEDNOTLIVÝCH PRVKŮ SE MŮŽE DROBNĚ LIŠIT (ROZMEZÍ 10 mm)
- CELKOVÉ ROZMĚRY DVEŘÍ JE NUTNÉ OVĚŘIT NA STAVBĚ
- DODAVATEL RUČÍ ZA PEVNOST A ÚNOSNOST DVEŘÍ
- ŘEŠENÍ DETAILU PRAHU MÁ BÝT PROVEDENO VODOTĚSNĚ

SCHÉMA - PODKLAD PRO DÍLENSKOU DOKUMENTACI

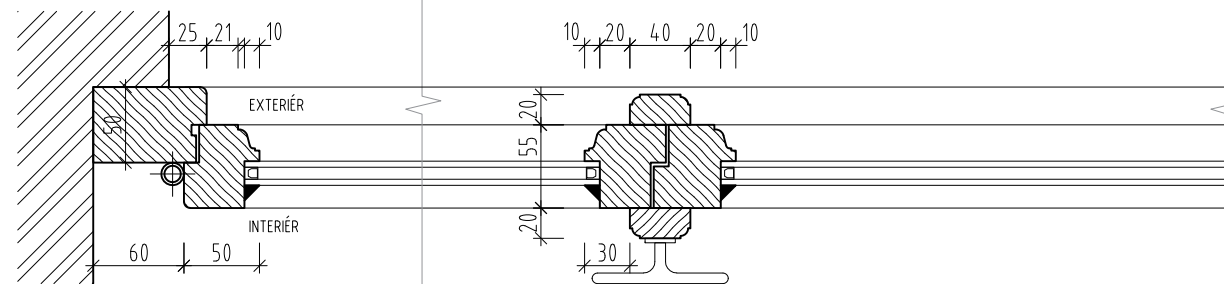
M 1:5



ŘEZ 1



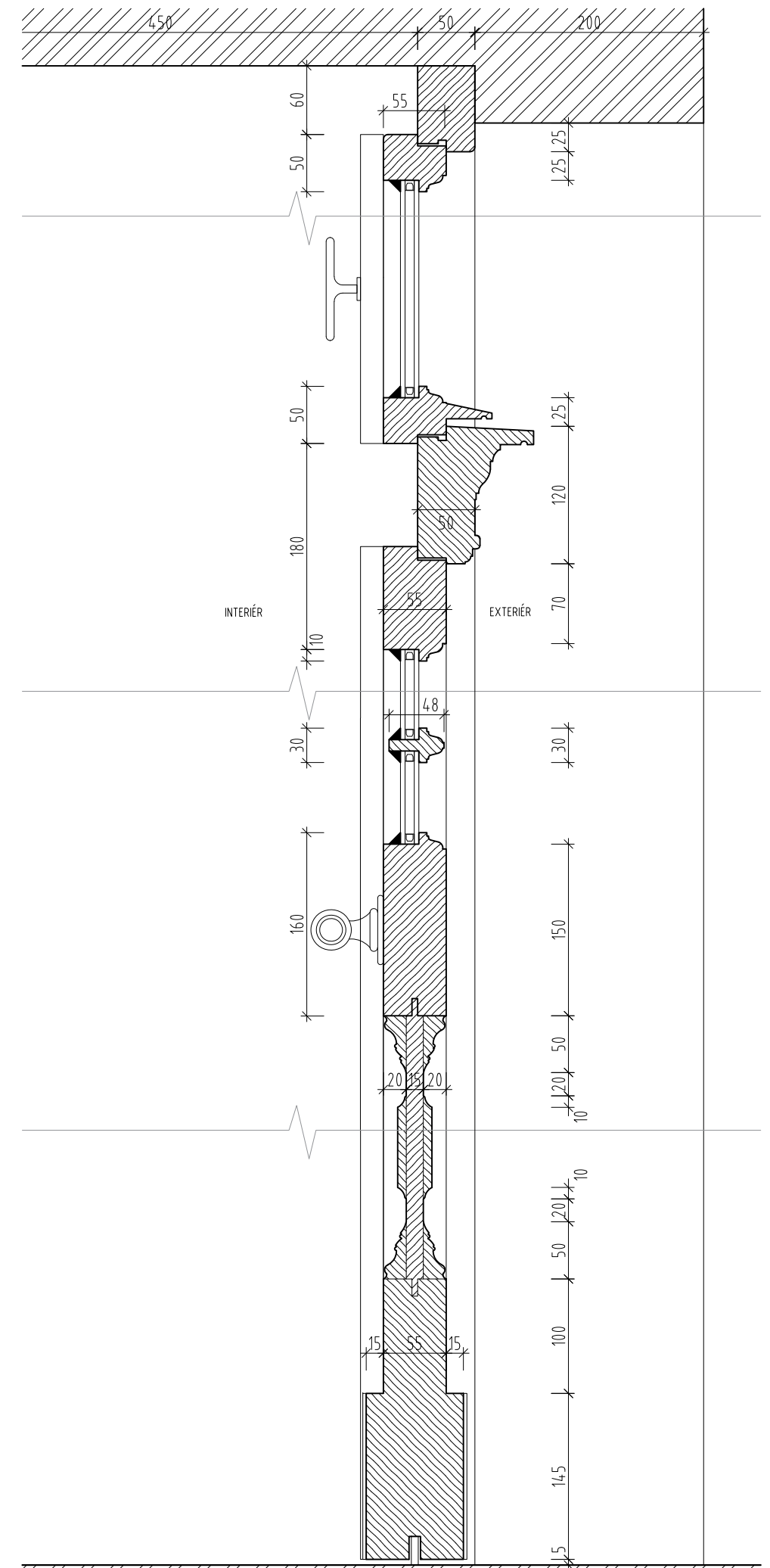
ŘEZ 2



ŘEZ 3

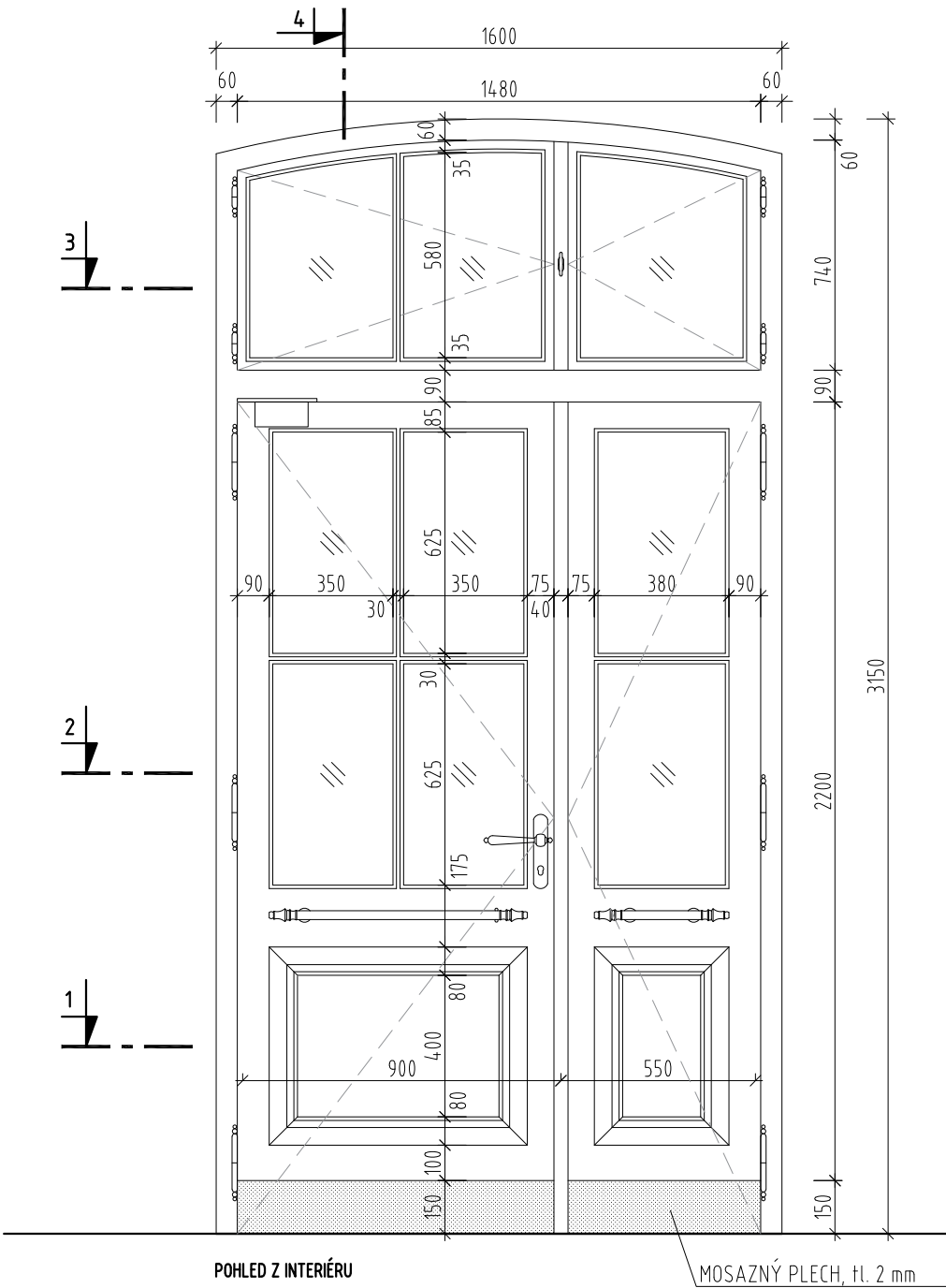
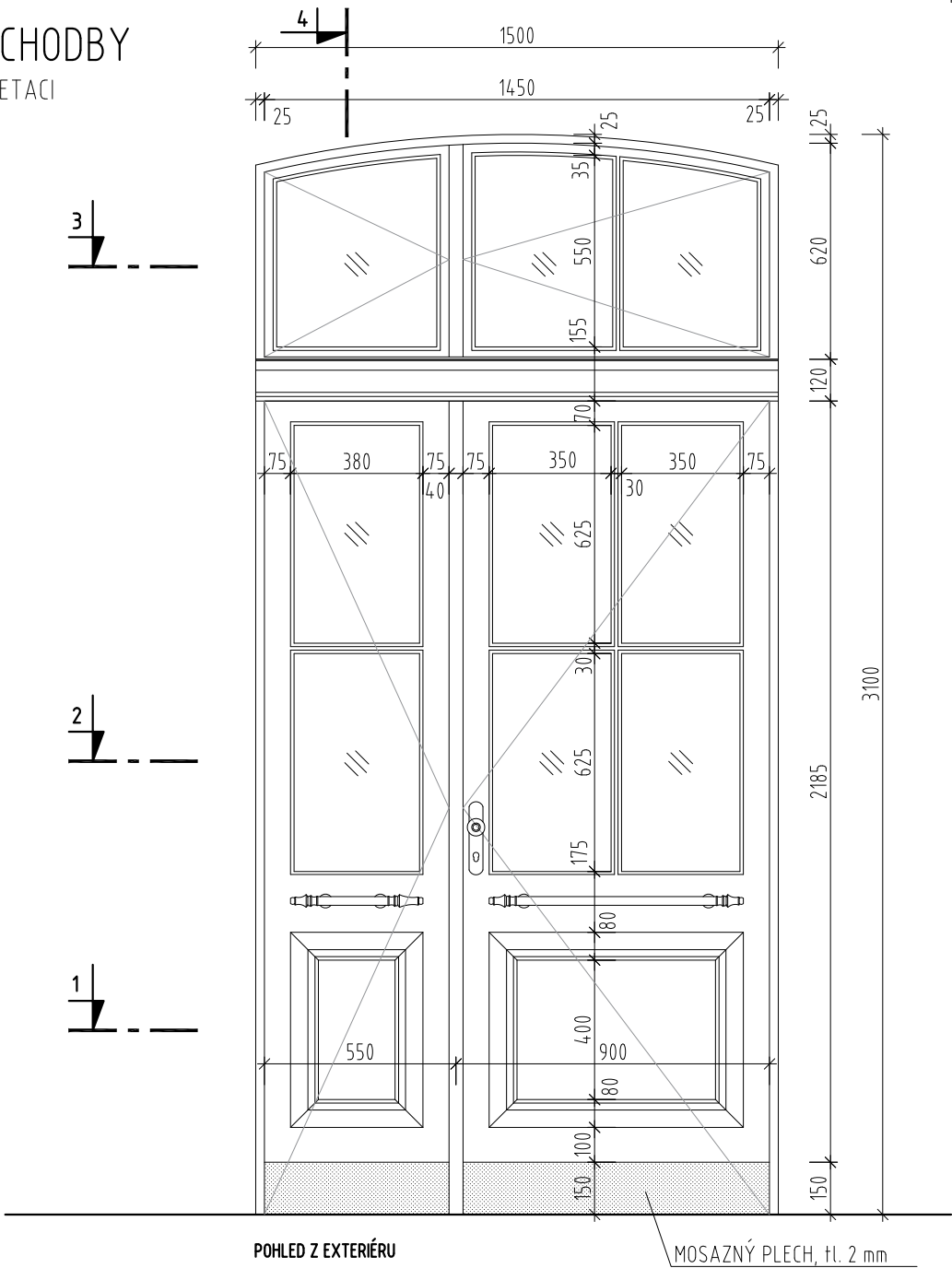
- DOKUMENTACE PŘEDSTAVUJE VÝKRESY TVARU DVEŘÍ, NENAHRAZUJE DÍLENSKOU DOKUMENTACI PRO VÝROBU DVEŘÍ
- VÝSLEDNÝ ROZMĚR JEDNOTLIVÝCH PRVKŮ SE MŮŽE DROBNĚ LIŠIT (ROZMĚŘÍ 10 mm)
- CELKOVÉ ROZMĚRY DVEŘÍ JE NUTNÉ OVĚŘIT NA STAVBĚ
- DODAVATEL RUČÍ ZA PEVNOST A ÚNOSNOST DVEŘÍ
- ŘEŠENÍ DETAILU PRAHU MÁ BÝT PROVEDENO VODOTĚSNĚ

M 1:5



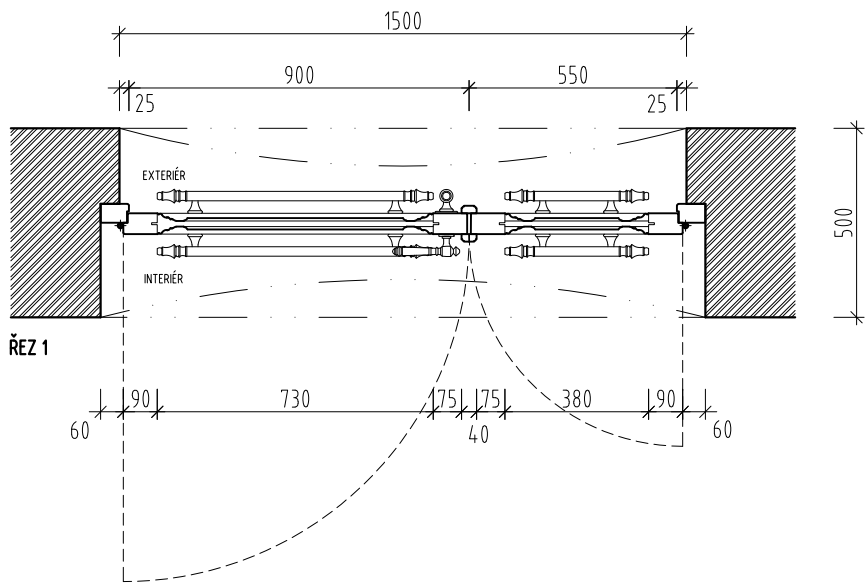
D02 - VSTUPNÍ DVEŘE DO CHODBY
SCHÉMA - PODKLAD PRO DÍLENSKOU DOKUMENTACI

POHLED Z EXTERIÉRU
M 1:20



POHLED Z INTERIÉRU
M 1:20

VODOROVNÝ ŘEZ
M 1:20



POZNÁMKY:

- DOKUMENTACE PŘEDSTAVUJE VÝKRESY TVARU DVEŘÍ, NENAHRAZUJE DÍLENSKOU DOKUMENTACI PRO VÝROBU DVEŘÍ
- VÝSLEDNÝ ROZMĚR JEDNOTLIVÝCH PRVKŮ SE MŮŽE DROBNĚ LIŠIT (ROZMEZÍ 10 mm)
- CELKOVÉ ROZMĚRY DVEŘÍ JE NUTNÉ OVĚŘIT NA STAVBĚ
- DODAVATEL RUČÍ ZA PEVNOST A ÚNOSNOST DVEŘÍ
- ŘEŠENÍ DETAILU PRAHU MÁ BÝT PROVEDENO VODOTĚSNĚ

SCHÉMA - PODKLAD PRO DÍLENSKOU DOKUMENTACI

M 1:5



ŘEZ 1



ŘEZ 2



ŘEZ 3

- DOKUMENTACE PŘEDSTAVUJE VÝKRESY TVARU DVEŘÍ, NENAHRAZUJE DÍLENSKOU DOKUMENTACI PRO VÝROBU DVEŘÍ
- VÝSLEDNÝ ROZMĚR JEDNOTLIVÝCH PRVKŮ SE MŮŽE DROBNĚ LIŠIT (ROZMEZÍ 10 mm)
- CELKOVÉ ROZMĚRY DVEŘÍ JE NUTNÉ OVĚŘIT NA STAVBĚ
- DODAVATEL RUČÍ ZA PEVNOST A ÚNOSNOST DVEŘÍ
- ŘEŠENÍ DETAILU PRAHU MÁ BÝT PROVEDENO VODOTĚSNĚ

M 1:5

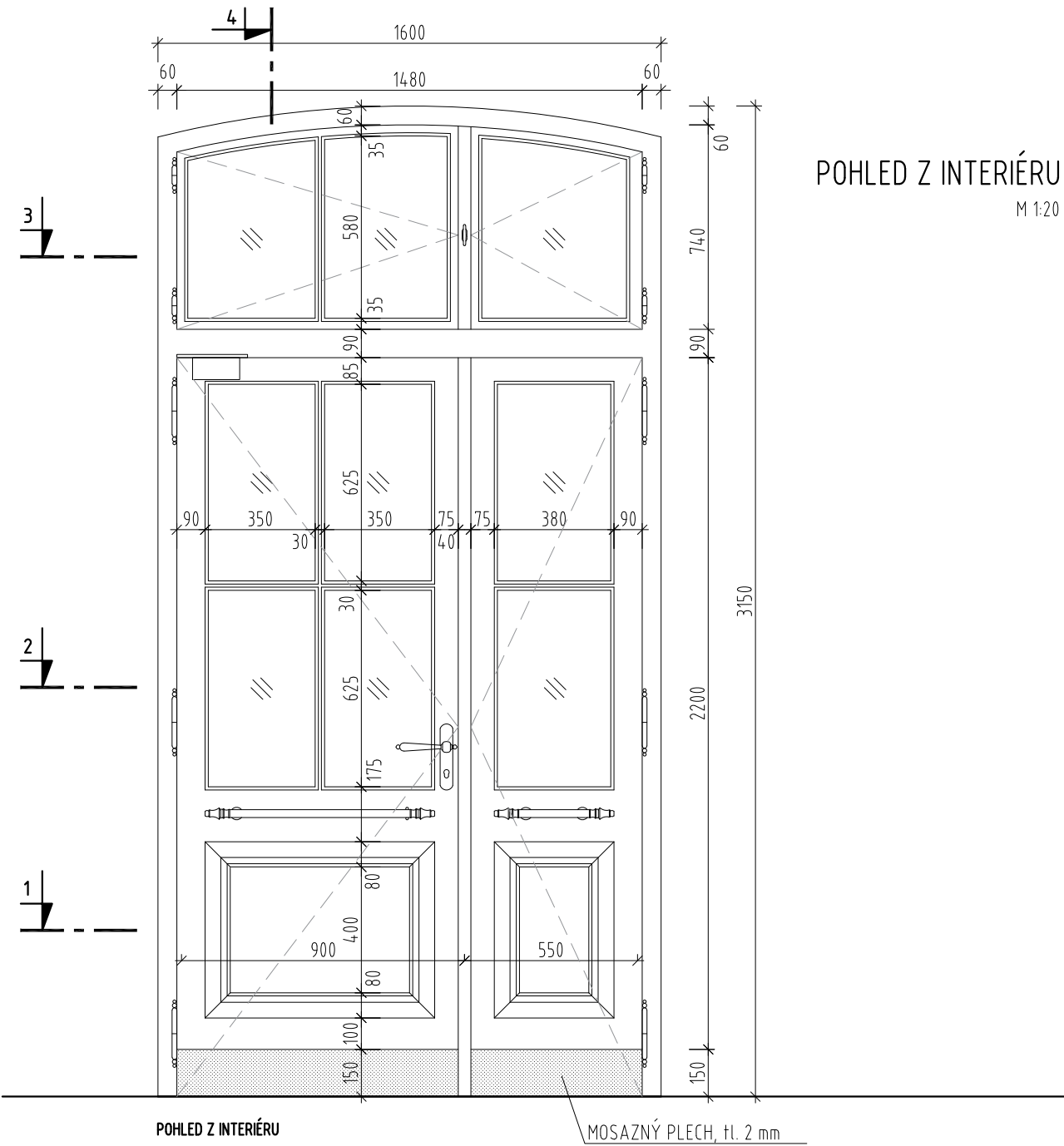
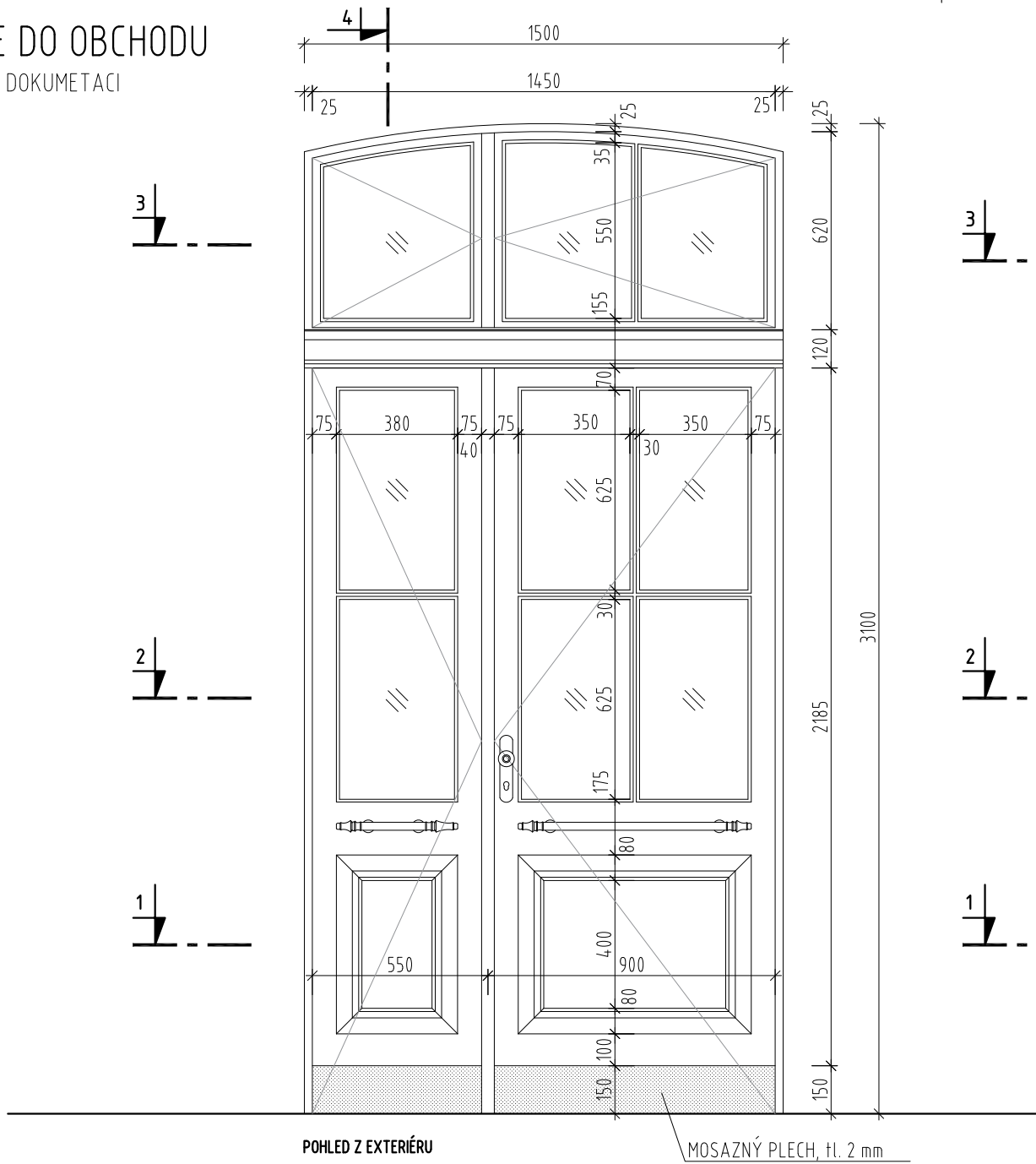


D03 - VSTUPNÍ DVEŘE DO OBCHODU

SCHEMA - PODKLAD PRO DÍLENSKOU DOKUMETACI

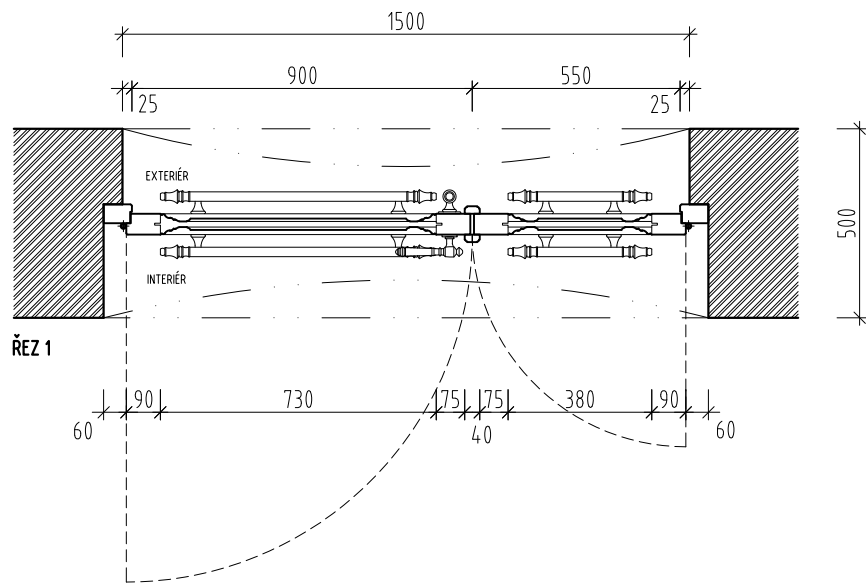
POHLED Z EXTERIÉRU

M 1:20



VODOROVNÝ ŘEZ

M 1:20



POZNÁMKY:

- DOKUMENTACE PŘEDSTAVUJE VÝKRESY TVARU DVEŘÍ, NENAHAZUJE DÍLENSKOU DOKUMENTACI PRO VÝROBU DVEŘÍ
- VÝSLEDNÝ ROZMĚR JEDNOTLIVÝCH PRVKŮ SE MŮŽE DROBNĚ LIŠIT (ROZMEZÍ 10 mm)
- CELKOVÉ ROZMĚRY DVEŘÍ JE NUTNÉ OVĚŘIT NA STAVBĚ
- DODAVATEL RUČÍ ZA PEVNOST A ÚNOSNOST DVEŘÍ
- ŘEŠENÍ DETAILU PRAHU MÁ BÝT PROVEDENO VODOTĚSNĚ

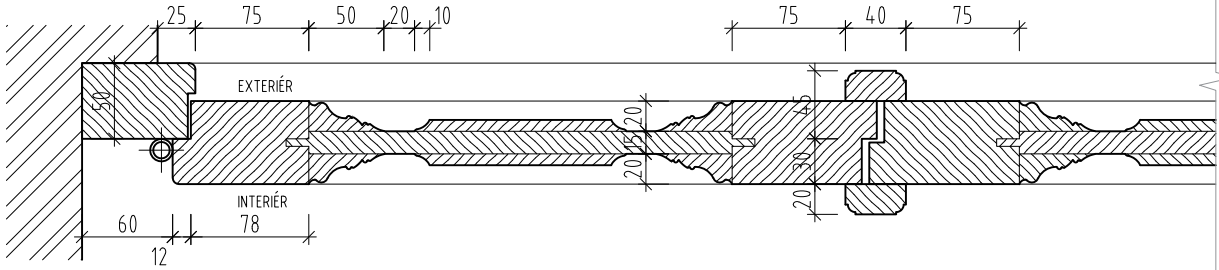
D03 - VSTUPNÍ DVEŘE DO OBCHODU

SCHÉMA - PODKLAD PRO DÍLENSKOU DOKUMENTACI

VODOROVNÉ ŘEZY

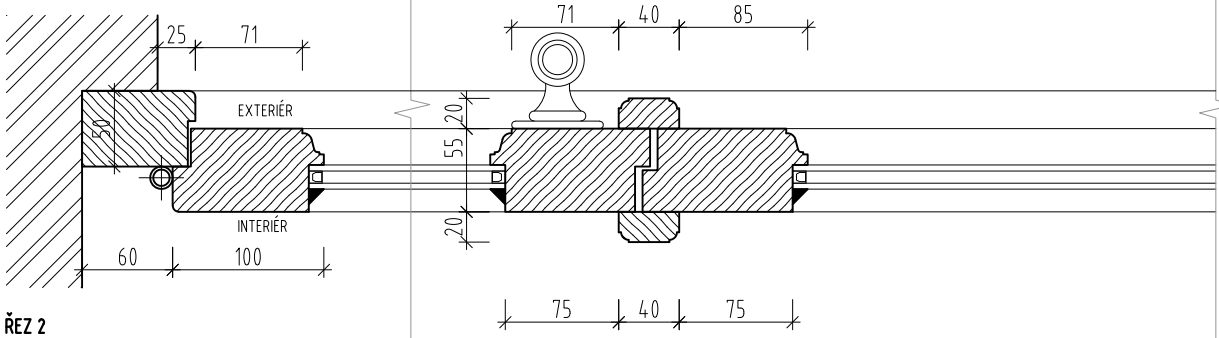
M 1:5

1



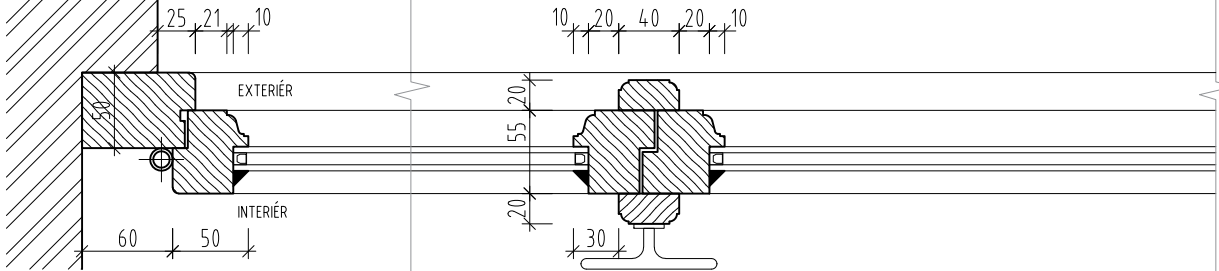
ŘEZ 1

2



ŘEZ 2

3



ŘEZ 3

POZNÁMKY:

- DOKUMENTACE PŘEDSTAVUJE VÝKRESY TVARU DVEŘÍ, NENAHAZUJE DÍLENSKOU DOKUMENTACI PRO VÝROBU DVEŘÍ
- VÝSLEDNÝ ROZMĚR JEDNOTLIVÝCH PRVKŮ SE MŮŽE DROBNĚ LIŠIT (ROZMEZÍ 10 mm)
- CELKOVÉ ROZMĚRY DVEŘÍ JE NUTNÉ OVĚŘIT NA STAVBĚ
- DODAVATEL RUČÍ ZA PEVNOST A ÚNOSNOST DVEŘÍ
- ŘEŠENÍ DETAILU PRAHU MÁ BÝT PROVEDENO VODOTĚSNĚ

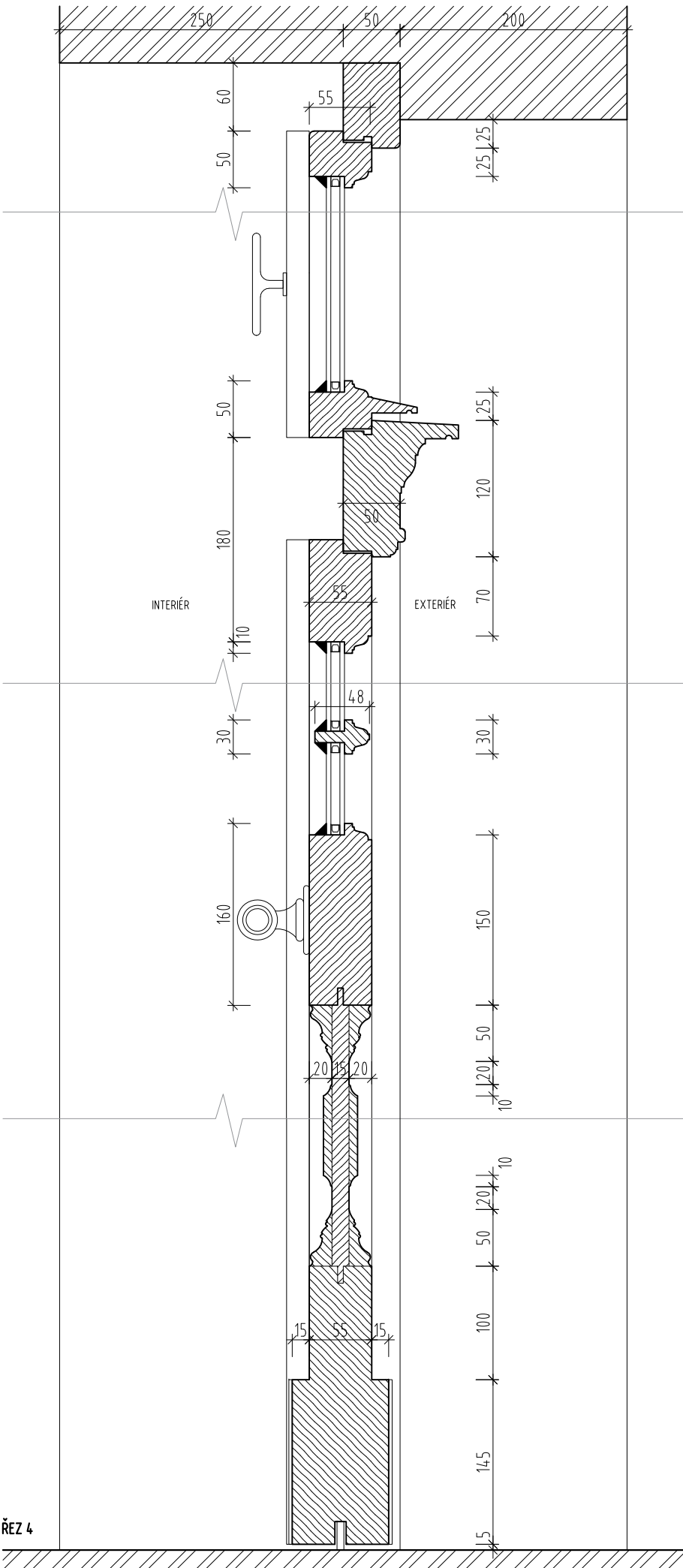
SVISLÝ ŘEZ

M 1:5

INTERIÉR

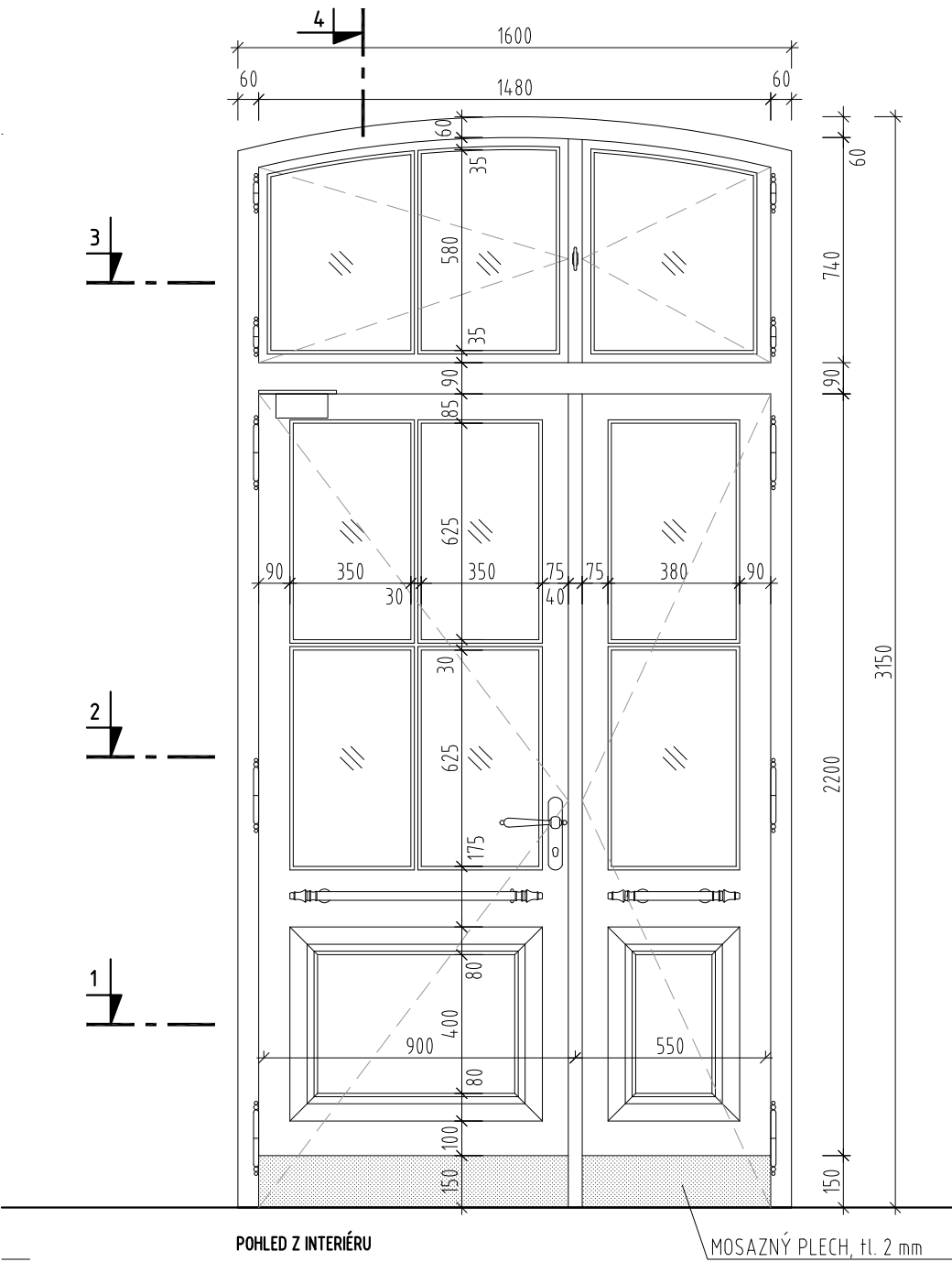
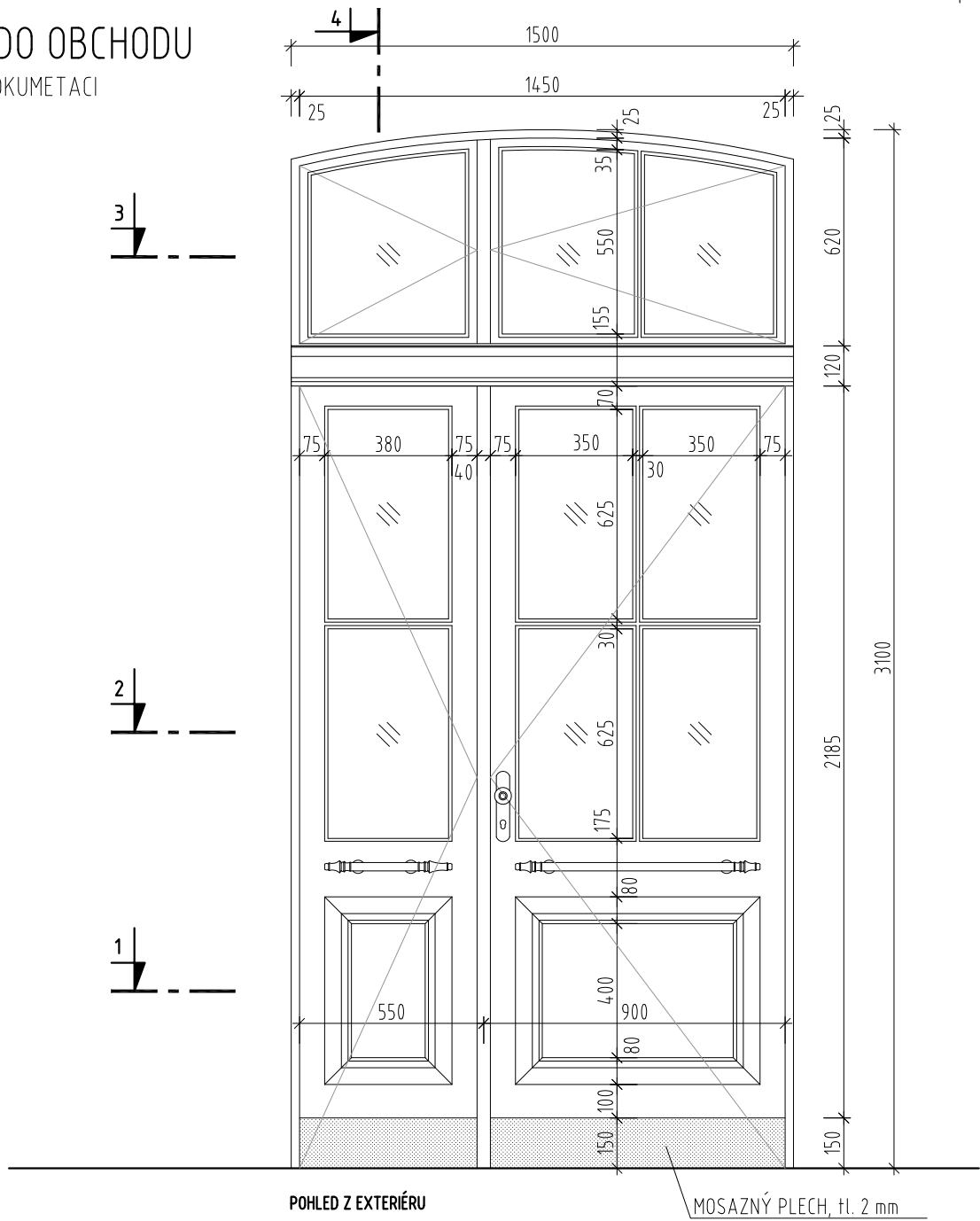
EXTERIÉR

ŘEZ 4

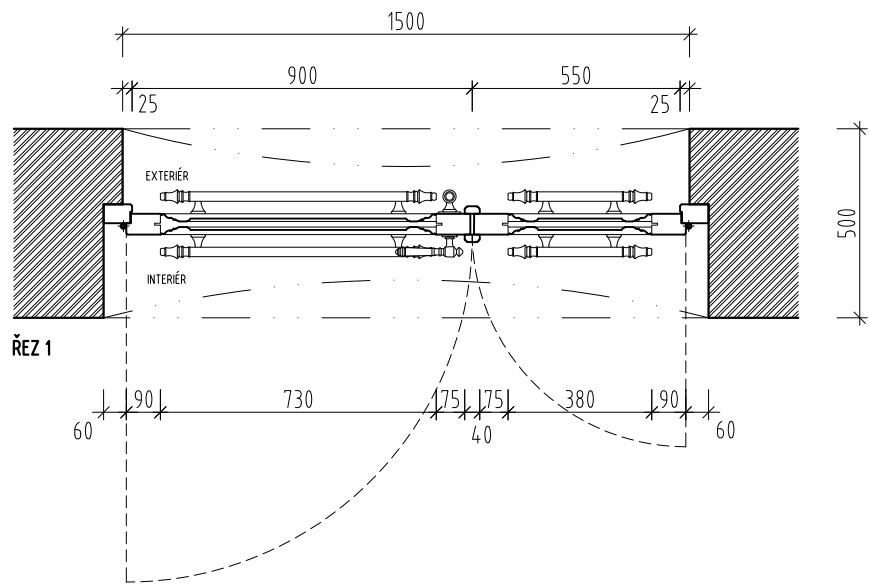


D04 - VSTUPNÍ DVEŘE DO OBCHODU
SCHÉMA - PODKLAD PRO DÍLENSKOU DOKUMETACI

POHLED Z EXTERIÉRU
M 1:20



VODOROVNÝ ŘEZ
M 1:20



POZNÁMKY:

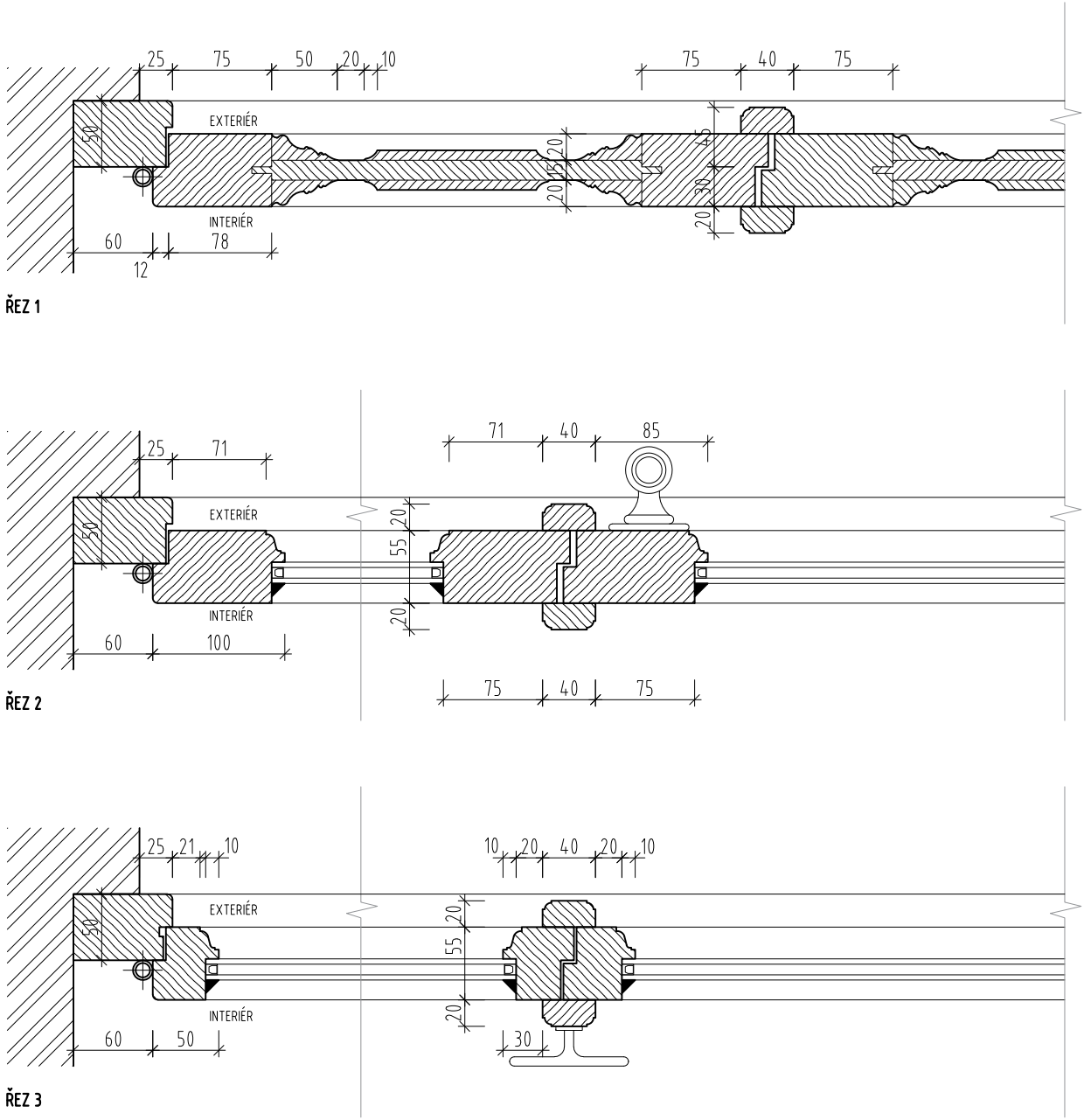
- DOKUMENTACE PŘEDSTAVUJE VÝKRESY TVARU DVEŘÍ, NENAHAZUJE DÍLENSKOU DOKUMENTACI PRO VÝROBU DVEŘÍ
- VÝSLEDNÝ ROZMĚR JEDNOTLIVÝCH PRVKŮ SE MŮŽE DROBNĚ LIŠIT (ROZMEZÍ 10 mm)
- CELKOVÉ ROZMĚRY DVEŘÍ JE NUTNÉ OVĚŘIT NA STAVBĚ
- DODAVATEL RUČÍ ZA PEVNOST A ÚNOSNOST DVEŘÍ
- ŘEŠENÍ DETAILU PRAHU MÁ BÝT PROVEDENO VODOTĚSNĚ

D04 - VSTUPNÍ DVEŘE DO OBCHODU

SCHÉMA - PODKLAD PRO DÍLENSKOU DOKUMENTACI

VODOROVNÉ ŘEZY

M 1:5

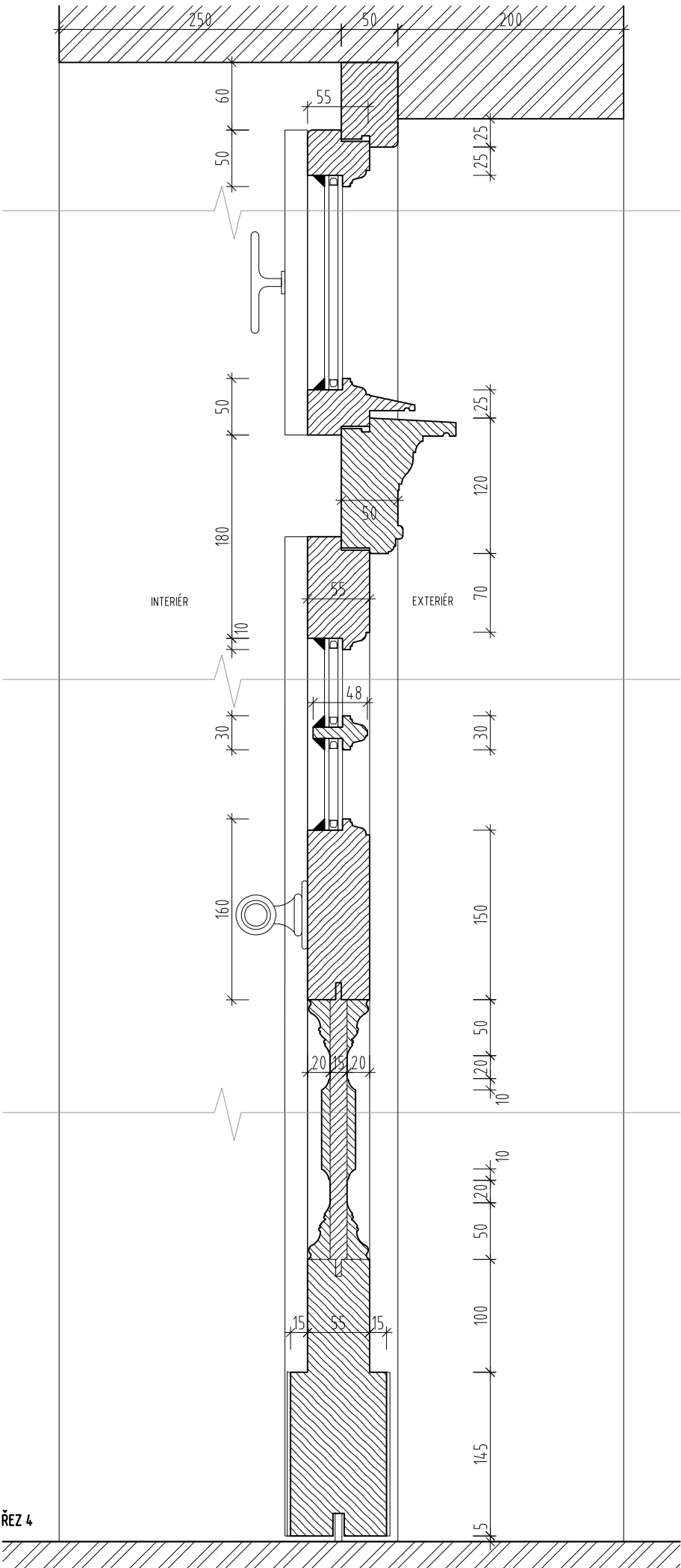


POZNÁMKY:

- DOKUMENTACE PŘEDSTAVUJE VÝKRESY TVARU DVEŘÍ, NENAHAZUJE DÍLENSKOU DOKUMENTACI PRO VÝROBU DVEŘÍ
- VÝSLEDNÝ ROZMĚR JEDNOTLIVÝCH PRVKŮ SE MŮŽE DROBNĚ LIŠIT (ROZMEZÍ 10 mm)
- CELKOVÉ ROZMĚRY DVEŘÍ JE NUTNÉ OVĚŘIT NA STAVBĚ
- DODAVATEL RUČÍ ZA PEVNOST A ÚNOSNOST DVEŘÍ
- ŘEŠENÍ DETAILU PRAHU MÁ BÝT PROVEDENO VODOTĚSNĚ

SVISLÝ ŘEZ

M 1:5

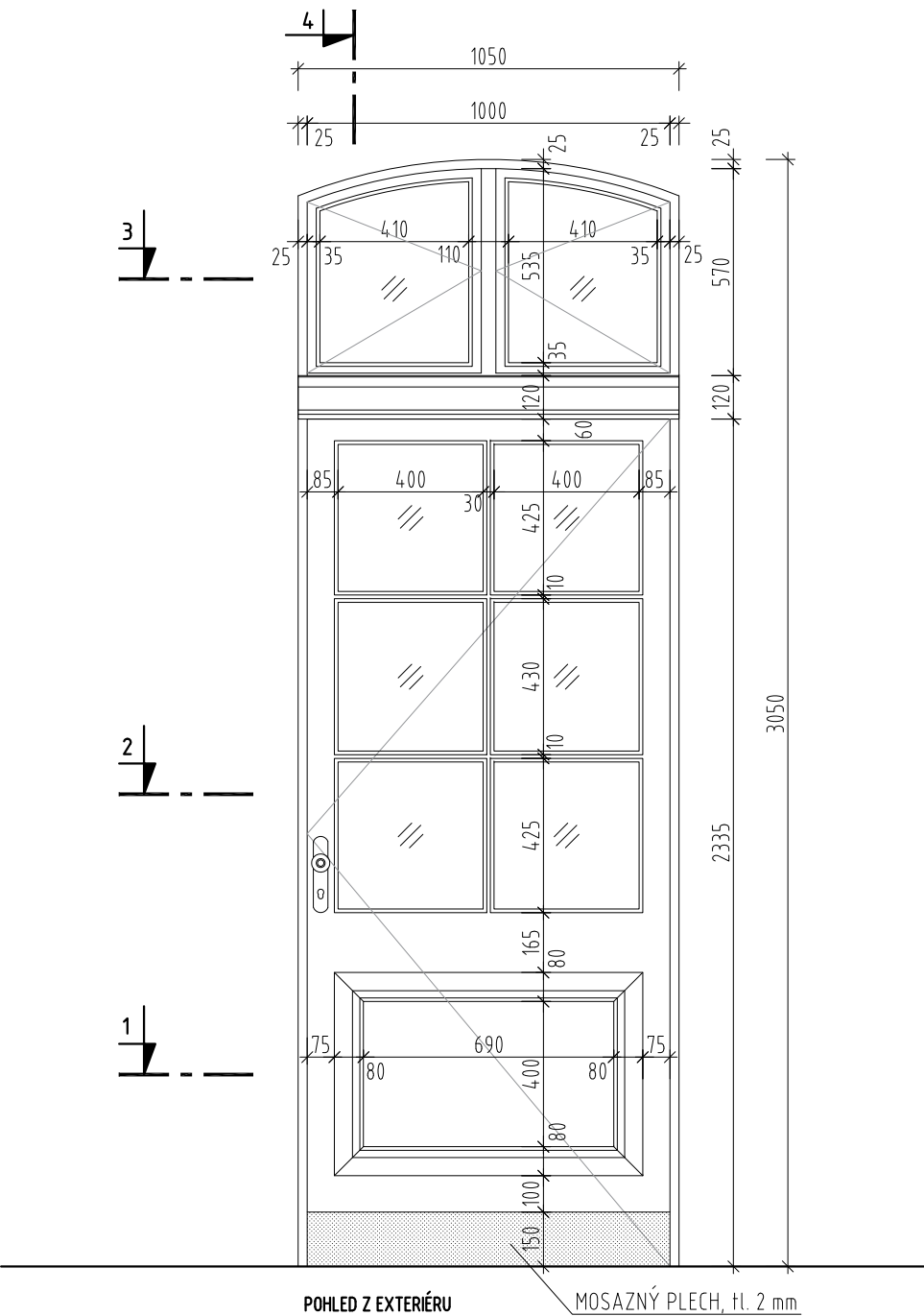


D05 - VSTUPNÍ DVEŘE DO CHODBY

SCHÉMA - PODKLAD PRO DÍLENSKOU DOKUMENTACI

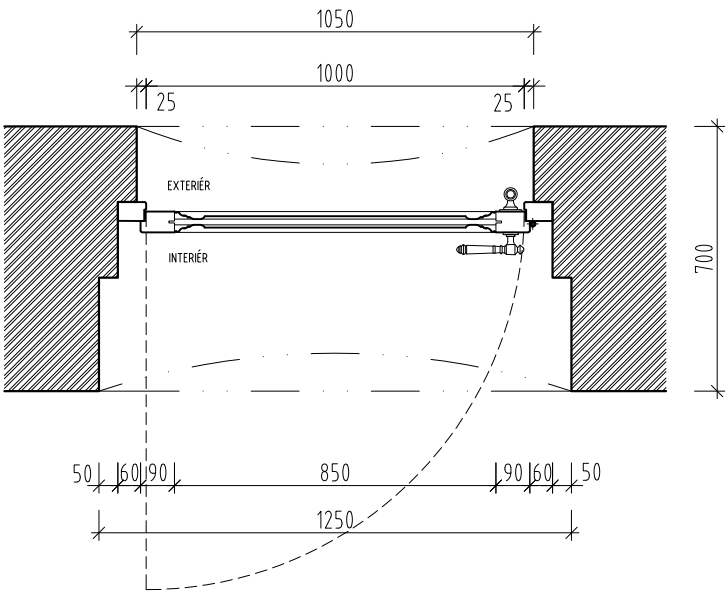
POHLED Z INTERIÉRU

M 1:20



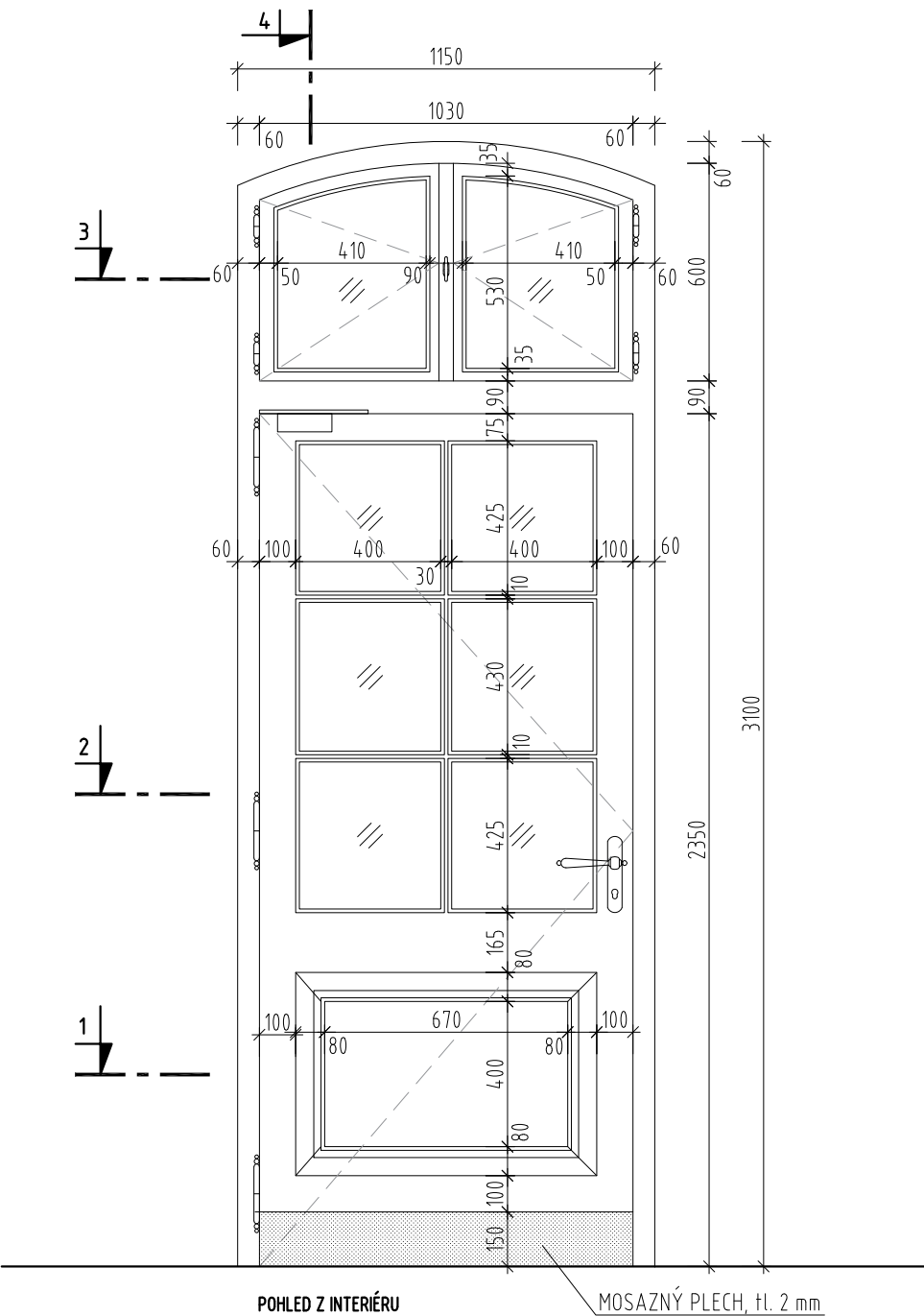
VODOROVNÝ ŘEZ

M 1:20



POHLED Z EXTERIÉRU

M 1:20



POZNÁMKY:

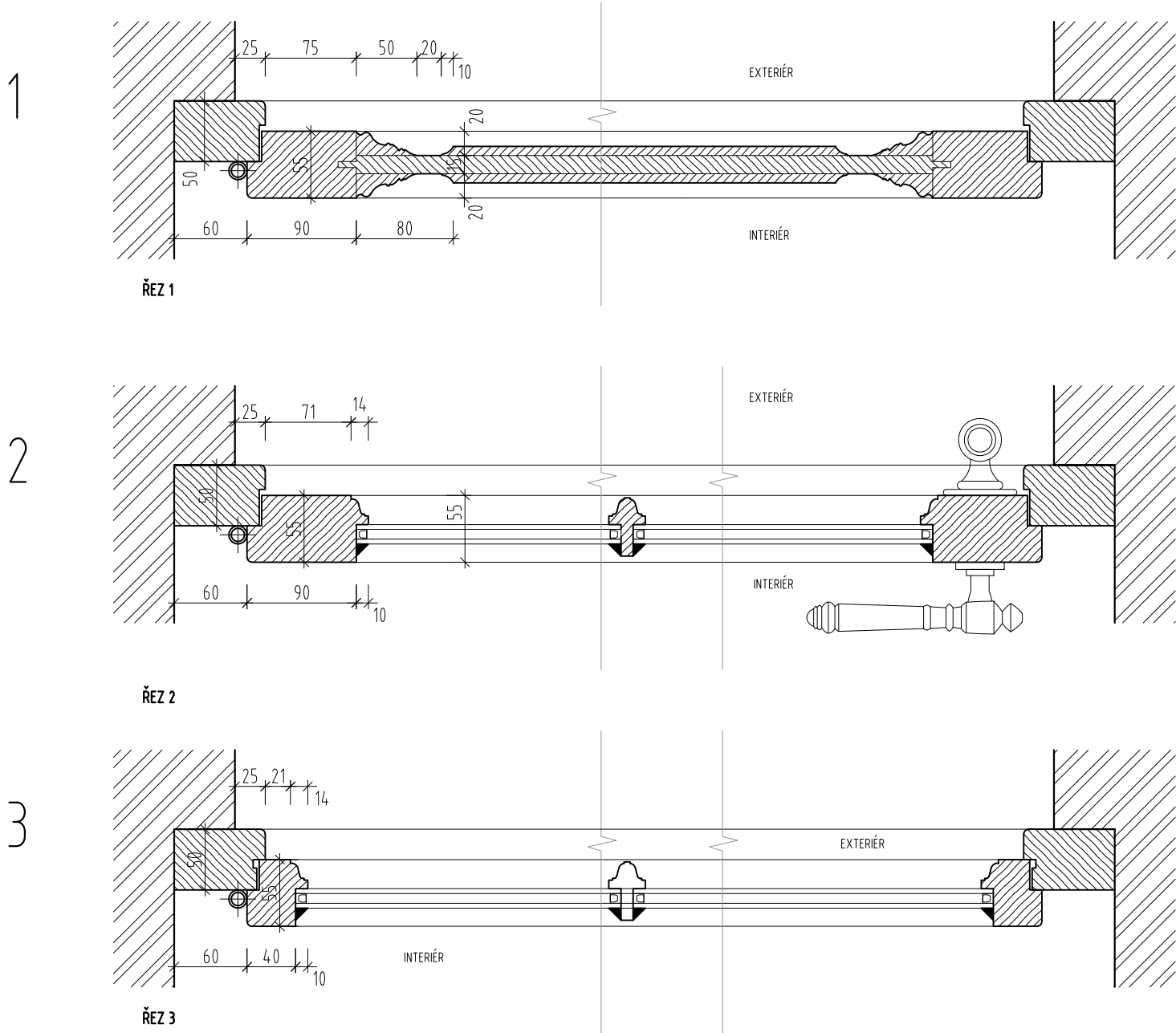
- DOKUMENTACE PŘEDSTAVUJE VÝKRESY TVARU DVEŘÍ, NENAHRAZUJE DÍLENSKOU DOKUMENTACI PRO VÝROBU DVEŘÍ
- VÝSLEDNÝ ROZMĚR JEDNOTLIVÝCH PRVKŮ SE MŮŽE DROBNĚ LIŠIT (ROZMEZÍ 10 mm)
- CELKOVÉ ROZMĚRY DVEŘÍ JE NUTNÉ OVĚŘIT NA STAVBĚ
- DODAVATEL RUČÍ ZA PEVNOST A ÚNOSNOST DVEŘÍ
- ŘEŠENÍ DETAILU PRAHU MÁ BÝT PROVEDENO VODOTĚSNĚ

D05 - VSTUPNÍ DVEŘE DO CHODBY

SCHÉMA - PODKLAD PRO DÍLENSKOU DOKUMENTACI

VODOROVNÉ ŘEZY

M 1:5



POZNÁMKY:

- DOKUMENTACE PŘEDSTAVUJE VÝKRESY TVARU DVEŘÍ, NENAHAZUJE DÍLENSKOU DOKUMENTACI PRO VÝROBU DVEŘÍ
- VÝSLEDNÝ ROZMĚR JEDNOTLIVÝCH PRVKŮ SE MŮŽE DROBNĚ LIŠIT (ROZMEZÍ 10 mm)
- CELKOVÉ ROZMĚRY DVEŘÍ JE NUTNÉ OVĚŘIT NA STAVBĚ
- DODAVATEL RUČÍ ZA PEVNOST A ÚNOSNOST DVEŘÍ
- ŘEŠENÍ DETAILU PRAHU MÁ BÝT PROVEDENO VODOTĚSNĚ

SVISLÝ ŘEZ

M 1:5

